

 **BRUMAR®**

DUEMILA 25



MACCHINE A BATTERIA



*UN NUOVO CATALOGO CON UN'OFFERTA
DI MACCHINE ESCLUSIVAMENTE ALIMENTATE A BATTERIA.*


Da quest'anno abbiamo deciso di "dividere" le macchine a batteria da quelle elettriche e a scoppio. Perché?

Perché noi come Brumar siamo orientati sempre più ad un programma per lo sviluppo e ricerca di nuovi prodotti, in modo che vi siano in ogni categoria di macchine delle alternative a batteria disponibili.

Sappiamo bene che solo offrendo i mezzi per il cambiamento riusciremo a promuovere i valori della sostenibilità e dell'attenzione verso l'impatto ambientale.

Grazie alle innovazioni tecnologiche di questi ultimi anni la maggior parte delle batterie che alimentano le macchine di questo catalogo sono in grado di consumare meno energia e durare più a lungo, garantendo massime prestazioni con bassi consumi energetici, sempre ovviamente con zero emissioni nocive per l'ambiente.

Portiamo avanti insieme questa rivoluzione!


Bruno Scavino



INDICE

DUEMILA
25

Linea EGO

Batterie, Caricabatterie, Decespugliatori,
Forbici erba e siepi, Motoseghe, Multitool,
Pompe irrorazione, Potatori, Rasaerba,
Robot rasaerba, Scuotiolive, Soffiatori,
Spazzaneve, Tagliasiepi, Trattorini, Trivelle, Lifestyle

8



Linea SKIL

Batterie, Caricabatterie, Decespugliatori,
Forbici erba e siepi, Motoseghe, Potatori, Pruner,
Rasaerba, Soffiatori, Spazzolatrici, Tagliabordi, Tagliasiepi

150



Linea ATTILA

Decespugliatori a ruote, Forbici da potatura,
Motocoltivatori, Pruner, Scuotiolive, Transporter

200



Linea GREENLINE

Forbici erba e siepi

216



Linea IKRA

Multitool

220



Linea PUBERT

Biocoltivatori, Macchine per diserbo, Motozappe

224






BRUMAR® - L'AZIENDA

La Sede principale di Loc. Valgera si sviluppa su una superficie di oltre 18.000 mq e comprende gli uffici dell'amministrazione, l'ufficio commerciale ed il magazzino ricambi. Il recente restyling architettonico ha fatto in modo che le palazzine siano parte integrante del territorio che le circonda, contribuendo a creare un minore impatto ambientale anche grazie al modernissimo impianto fotovoltaico che assicura energia pulita e rinnovabile.

MAGAZZINO MACCHINE - MAGAZZINO RICAMBI

Sviluppato su una superficie di oltre 4.000 mq, il moderno e funzionale magazzino Maori di Loc. Quarto Inferiore, inaugurato nel 2020, consente una gestione migliore dell'intera linea di macchine Brumar, garantendo un servizio efficiente, rapido e competente.

Più di 40.000 referenze e una linea di ricambi tecnici tra le più complete in Europa, disponibili nel magazzino di Loc. Valgera, in costante aggiornamento e facilmente reperibili grazie al nostro servizio di consegna rapida in due giorni in tutta Italia



UFFICIO COMMERCIALE

Personale qualificato e collaboratori preparati e competenti consentono l'evasione delle richieste entro 24/48 ore con una movimentazione annua di oltre 38.000 ordini a più di 5.000 clienti tra Italia ed Europa.

SAT - ASSISTENZA TECNICA E OFFICINA

Il nostro Ufficio Tecnico trasferisce con efficienza e competenza informazioni utili a far sì che il prodotto acquistato duri nel tempo e venga adeguatamente assistito. Situato nella sede di Via Colombo, il suo capannone di 2.000 mq comprende anche l'Officina specializzata, per offrire un adeguato servizio di manutenzione con personale altamente qualificato.

CANALE  **YouTube** **BRUMAR SAT**
L'OFFICINA DIGITALE DI BRUMAR

**TUTORIALS, UNBOXING, MONTAGGIO,
UTILIZZO E MOLTO ALTRO**

youtube.com/brumargp



SCANSIONA IL CODICE QR
PER ISCRIVERTI
E GUARDARE TUTTI I VIDEO

GUIDA ALLA LETTURA

Il catalogo macchine 2025 ha un DOPPIO INDICE di lettura: per MARCA e per CATEGORIA di prodotti. Sulle pagine di destra sono presenti segni colorati per identificare facilmente i vari marchi, mentre le pagine di sinistra riportano la suddivisione per tipologia di macchine, creando così una doppia possibilità di lettura e ricerca prodotti.



LEGENDA DEI SIMBOLI

LINEA EGO			
	Macchine per giardini privati di piccole e medie dimensioni		Tecnologia per un controllo totale nel palmo della mano
	Macchine per giardini di grandi dimensioni e utilizzo professionale		Tecnologia che permette la ricarica automatica del filo
	Macchine per lavori eseguiti da professionisti e specialisti		Alimentazione automatica del filo, per mantenere una larghezza di taglio ottimale
	Connettività Bluetooth e WiFi		Potenza combinata fino ad un massimo di 6 batterie
	Taglio a doppia lama		Esclusivo EGO Tensionamento della catena semplice e sicuro
			Il motore si adatta alle condizioni dell'erba, risparmiando energia
			Tecnologia Internet of Things
LINEA SKIL			
	Linea 20V		Stoccaggio salvaspazio
	Linea 40V		Presca per ricarica USB
	Tecnologia che estende l'autonomia della batteria del 25%		Caricabatterie rapido
	Sistema di gestione dell'alimentazione		
CARATTERISTICHE			
	Motore potente, ad alta efficienza e senza necessità di manutenzione		Area di lavoro in metri quadrati
	Decespugliatori con testina batti e vai		Funzione 4 in 1: raccolta, scarico posteriore e laterale, mulching
	Spazio tra le lame in millimetri		Lunghezza barra in centimetri
	Portata aria erogata in metri cubi all'ora		Diametro massimo di taglio in millimetri
			Diametro massimo di legatura in millimetri

INDICE PER CATEGORIE

DECESPUGLIATORI



MULTITOOL



RIFINITORI



SPAZZOLATRICI



FORBICI DA POTATURA



PRUNER



ROBOT RASAERBA



RASAERBA



TRATTORINI



MACCHINE PER DISERBO



SOFFIATORI



POMPE IRRORAZIONE



MOTOSEGHE



POTATORI



TAGLIASIEPI



SCUOTIOLIVE



MOTOZAPPE



BIOCOLTIVATORI



TRIVELLE



SPAZZANEVE



LIFESTYLE E ACCESSORI



CATALOGO MACCHINE A BATTERIA

VERSO UN FUTURO DI SOSTENIBILITÀ

Mai prima d'ora l'attenzione al nostro impatto ambientale personale è stata tanto prevalente, non solo nelle nostre convinzioni, ma anche nelle nostre azioni e routine quotidiane. Dal riciclaggio al mangiare meno carne, alla riduzione della nostra dipendenza da automobili a benzina e diesel, al rendere le nostre abitazioni più efficienti a livello energetico, stiamo facendo la differenza in molti modi.

Negli ultimi anni la tecnologia ha contribuito notevolmente a questa causa, offrendo valide alternative all'alimentazione a benzina. È ora disponibile una gamma di utensili con prestazioni corrispondenti alla benzina. Di fatto, ciò significa che è possibile ottenere gli stessi risultati, ma in modo più pulito, più silenzioso e più sicuro.



ZERO EMISSIONI E MENO RUMORE

La sfida che molte aziende (compresa la Brumar) si sono poste è puntare ad eliminare emissioni dirette ed inquinamento acustico, mantenendo al contempo macchine con prestazioni che gli utenti si aspettano e di cui hanno bisogno.

Alcuni brand come EGO sono già impegnati da tempo in questa mission, basti vedere la Challenge 2025 o il loro progetto di riforestazione in cui si impegnano a piantare un albero per ogni utensile venduto in Europa.



Noi come Brumar siamo orientati sempre più ad un programma per lo sviluppo e ricerca di nuovi prodotti, in modo che vi siano in ogni categoria di macchine delle alternative a batteria disponibili. Sappiamo bene che solo offrendo i mezzi per il cambiamento riusciremo a promuovere questa rivoluzione.

CATALOGO MACCHINE A BATTERIA

TECNOLOGIA AL SERVIZIO DELL'AMBIENTE



Grazie alle innovazioni tecnologiche di questi ultimi anni la maggior parte delle batterie che alimentano le macchine di questo catalogo sono in grado di consumare meno energia e durare più a lungo, garantendo massime prestazioni con bassi consumi energetici.



La disposizione ad arco o i sistemi di assorbimento termici supportano le singole celle per mantenerle in funzione ad una temperatura ottimale più a lungo, evitandone il surriscaldamento ed il consumo prematuro.

SOSTENIBILITÀ, MA ANCHE PERFORMANCES E PRESTAZIONI

Con zero emissioni tossiche durante l'uso, le macchine a batteria risultano per l'ambiente più pulite, più silenziose e più sicure. Senza la necessità di combustibili fossili, sono anche più economiche da gestire e mantenere. Le nostre macchine sono progettate con funzionalità intelligenti, che non mettono a rischio la salute degli utenti e sono comode da usare anche per lunghi periodi.

Prestazioni ottimali al pari della benzina, ricariche super veloci che abbattano i costi e velocizzano il lavoro ed il comfort di utilizzo sono caratteristiche chiave che rendono le macchine a batteria di questo catalogo la scelta ottimale per ogni categoria di utente e per ogni tipologia di lavoro.



EGOTM

POWER BEYOND BELIEFTM



EGOTM
PRO

EGOTM
POWER

PROFESSIONAL

EGOTM
POWER

BATTERIE E CARICABATTERIE

Tecnologia ARC LithiumTM
per potenza e prestazioni ottimali



PAG 10

EGOTM
PRO

LINEA PROFESSIONALE

Super robusta, super potente
per professionisti e specialisti



PAG 18

EGOTM
POWER

PROFESSIONAL

EGOTM
POWER

LINEA CONSUMER

Per giardini di ogni dimensione
in ambito privato e professionale



PAG 56



“L’INNOVAZIONE”

Tutto è cominciato con lo sviluppo e la produzione delle batterie al litio da 56 Volt. Diversamente dalle altre batterie a forma di mattone che trattengono il calore, le batterie EGO Power+ sono disegnate con il sistema “Arc Design”, un brevetto esclusivo con all’interno il più avanzato software di gestione mai realizzato, “Keep Cool Technology”, che permette il raffreddamento di ogni singola cella, per mantenerle tutte più fresche, durature e performanti.



BATTERIA

POWER PACK BAX 1501

EGO
PRO

ZAINO
RESISTENTE
E CONFORTEVOLE

MANIGLIA
DI TRASPORTO
RETRAIBILE

INDICATORE
DI CARICA
A LED

APERTURE
DI VENTILAZIONE

IMBRACATURA
RESISTENTE
ALL'ACQUA

CONNETTORE
PLUG-IN

ACCESSORI

ADATTATORE (IN DOTAZIONE)



ADB 1000

Codice: 038904

IMBRACATURA (IN DOTAZIONE)



AFH 1500

Codice: 047633



GUARDA IL VIDEO



SPECIFICHE TECNICHE

BAX 1501

Codice: 047290



GUARDA ONLINE

Tensione	56 Volt
Batteria	28.0 Ah
Capacità	1568 Wh
Tempo di ricarica	210 min
Peso	9 kg (senza imbracatura)

CARICABATTERIE NON INCLUSO



BATTERIA 12.0 Ah, 672 Wh, 4P



SPECIFICHE TECNICHE

BA 6720 T
Codice: 056970



Tensione	56 Volt
Batteria	12.0 Ah
Capacità	672 Wh
Tempo di ricarica rapida	80 min (con CH 5500 E)
Tempo di ricarica standard	220 min (con CH 2100 E)
Peso	3,6 kg



BATTERIA 10.0 Ah, 560 Wh, 4P



SPECIFICHE TECNICHE

BA 5600 T
Codice: 048240



Tensione	56 Volt
Batteria	10.0 Ah
Capacità	560 Wh
Tempo di ricarica rapida	70 min (con CH 5500 E)
Tempo di ricarica standard	190 min (con CH 2100 E)
Peso	3,4 kg



BATTERIA 7.5 Ah, 420 Wh, 3P



SPECIFICHE TECNICHE

BA 4200 T
Codice: 050785



Tensione	56 Volt
Batteria	7.5 Ah
Capacità	420 Wh
Tempo di ricarica rapida	60 min (con CH 5500 E)
Tempo di ricarica standard	145 min (con CH 2100 E)
Peso	2,8 kg



BATTERIA 6.0 Ah, 336 Wh, 3P



SPECIFICHE TECNICHE

BA 3360 T
Codice: 058600



Tensione	56 Volt
Batteria	6.0 Ah
Capacità	336 Wh
Tempo di ricarica rapida	45 min (con CH 5500 E)
Tempo di ricarica standard	120 min (con CH 2100 E)
Peso	2,6 kg



BATTERIA 5.0 Ah, 280 Wh, 2P



SPECIFICHE TECNICHE

BA 2800 T

Codice: 050775



GUARDA ONLINE

Tensione	56 Volt
Batteria	5.0 Ah
Capacità	280 Wh
Tempo di ricarica rapida	40 min (con CH 5500 E)
Tempo di ricarica standard	100 min (con CH 2100 E)
Peso	2,2 kg



BATTERIA 4.0 Ah, 224 Wh, 2P



SPECIFICHE TECNICHE

BA 2240 T

Codice: 053830



GUARDA ONLINE

Tensione	56 Volt
Batteria	4.0 Ah
Capacità	224 Wh
Tempo di ricarica rapida	30 min (con CH 5500 E)
Tempo di ricarica standard	80 min (con CH 2100 E)
Peso	1,9 kg



BATTERIA 2.5 Ah, 140 Wh, 2P



SPECIFICHE TECNICHE

BA 1400 T

Codice: 048235



GUARDA ONLINE

Tensione	56 Volt
Batteria	2.5 Ah
Capacità	140 Wh
Tempo di ricarica rapida	30 min (con CH 5500 E)
Tempo di ricarica standard	50 min (con CH 2100 E)
Peso	1,2 kg



EGO POWER+
CARICABATTERIE
RAPIDO

BATTERIA EGO
56V ARC LITHIUM™



FLUSSO D'ARIA A 360°
MANTIENE BASSA LA TEMPERATURA
RIDUCENDO I TEMPI DI CARICA



GUARDA IL VIDEO





GUARDA IL VIDEO



PER UN'IDEALE DISTRIBUZIONE DEL PESO

Le imbracature ergonomiche a zaino sono il modo più comodo per usufruire della potenza delle batterie, alleggerendo il peso dell'attrezzo utilizzato: la distribuzione uniforme dei pesi rende più confortevole e leggero il lavoro. Compatibili con tutti i nostri utensili, inclusa la nuova linea PRO X, queste imbracature con imbottitura dorsale vengono fornite con adattatore e permettono di alimentare gli attrezzi con qualsiasi batteria EGO Power+.





ACCESSORI

ADATTATORE (IN DOTAZIONE)



ADB 1000
Codice: 038904

IMBRACATURA (IN DOTAZIONE)



AFH 1500
Codice: 047633
(solo per mod. BHX 1000-K0002)



SPECIFICHE
TECNICHE

BHX 1000-K0002
Codice: 050350



GUARDA ONLINE



Imbracatura
Peso

Regolabile
2,9 kg

ADATTABILE A TUTTI I TIPI DI BATTERIA



SPECIFICHE
TECNICHE

BH 1001
Codice: 045435



GUARDA ONLINE



Imbracatura
Peso

Regolabile
2,2 kg

ADATTABILE A TUTTI I TIPI DI BATTERIA



EGO™
PRO X

EGO™
POWER+

PROFESSIONAL

EGO™
POWER+



UNA RICARICA COMPLETA IN APPENA 30 MINUTI

Quando è il momento di ricaricare, il caricabatterie rapido EGO Power+ è il più veloce sul mercato. Il sistema intelligente di controllo della batteria monitora costantemente la potenza e la temperatura di ogni singola cella per fornire la ricarica più efficiente e rapida possibile. In questo modo, con due batterie a portata di mano, avrete tutta la potenza necessaria per portare a termine ogni lavoro.





SPECIFICHE TECNICHE

CHX 5500 E

Codice: 047300



GUARDA ONLINE

Batteria	28.0 Ah
Tempo di ricarica	Predefinito 420 min / Rapido 210 min
Peso	1,77 kg

**CARICABATTERIE PROFESSIONALE
CON PULSANTE DI RICARICA RAPIDA**



SPECIFICHE TECNICHE

CH 7000 E-T

Codice: 060675



GUARDA ONLINE

Batteria	2.5-4.0-5.0-6.0-7.5-10.0-12.0
Tempo di ricarica	<30-<30-30-35-45-60-75
Peso	2 kg

CARICABATTERIE RAPIDO 700W



SPECIFICHE TECNICHE

CH 3200 E

Codice: 058700



GUARDA ONLINE

Batteria	2.5-4.0-5.0- 6.0-7.5-10.0-12.0
Tempo di ricarica	35-55-70-80-100-130-160
Peso	1,12 kg

CARICABATTERIE STANDARD 320W



SPECIFICHE TECNICHE

CH 5500 E

Codice: 028113



GUARDA ONLINE

Batteria	2.5-4.0-5.0-6.0-7.5-10.0-12.0-28.0
Tempo di ricarica	30-30-40-50-60-70-80-210
Peso	2,1 kg

CARICABATTERIE RAPIDO



SPECIFICHE TECNICHE

CH 2100 E

Codice: 028104



GUARDA ONLINE

Batteria	2.5-4.0-5.0-6.0-7.5-10.0-12.0
Tempo di ricarica	50-80-100-120-145-190-220
Peso	1,2 kg

CARICABATTERIE STANDARD

EGOTM
PRO 



GUARDA IL VIDEO



LINEA PROFESSIONALE

NEXT GENERATION

RICARICA E PRESTAZIONI

EGO™
PRO X





UNA SVOLTA NELLA POTENZA PER TUTTO IL GIORNO

Al centro del nuovo sistema EGO Pro X di ricarica delle batterie c'è un caricabatterie Power Bank portatile superveloce che mantiene funzionanti gli strumenti Pro X, per lavorare sul posto tutto il giorno. In combinazione con il nuovo EGO PGX Power Hub, puoi ottenere più di 250 Ah di energia, può essere ricaricato in sequenza durante la notte, pronto per il lavoro del giorno successivo. Il caricabatterie EGO Pro X è dotato di connettività IoT Bluetooth e WiFi per fornire tutte le informazioni necessarie per gestire una flotta di strumenti Pro X, fornendo dati da tutti i prodotti EGO abilitati e dalle periferiche di ricarica fisicamente collegate.



SISTEMA DI RICARICA PROFESSIONALE



EGOTM
PRO X



GUARDA IL VIDEO



A



GUARDA ONLINE



CARICABATTERIE 1600 W

PGX 1600 E-H

Codice: 060640



Carica in sequenza più di 250 Ah di energia durante la notte.

- L'indicatore LED mostra chiaramente sul caricabatterie lo stato di ricarica.
- Raffreddato tramite ventola per una ricarica efficiente.
- IoT Bluetooth e WiFi abilitati per la trasmissione dati dai nuovi prodotti Pro X compatibili e le periferiche di ricarica fisicamente collegate.
- Disponibili accessori per montaggio a parete, montaggio E-Track.

FUNZIONE IoT

- Monitorare/visualizzare stato di carica e statistiche
- Dare priorità alla ricarica
- Aggiornamenti del firmware
- Promemoria di completamento della ricarica
- Ottimizzazione della batteria
- Statistiche sull'utilizzo



B



GUARDA ONLINE



BATTERIA 40 Ah

HC 2240 T

Codice: 060635



Alimenta la Power Bank EGO PGX per la ricarica rapida in loco di tutte le batterie portatili EGO ARC Lithium™.

- L'indicatore mostra la carica rimanente della batteria.
- Bloccaggio dell'interfaccia laterale per un fissaggio sicuro al caricabatterie.
- Bluetooth IoT abilitato per trasmettere dati, monitorare lo stato e controllare.
- Maniglia pieghevole integrata.

FUNZIONE IoT

- Monitorare/visualizzare stato di carica e statistiche
- Dare priorità alla ricarica
- Aggiornamenti del firmware
- Promemoria di completamento della ricarica
- Ottimizzazione della batteria
- Statistiche sull'utilizzo



C



GUARDA ONLINE



ACCUMULATORE PORTATILE 2 SLOT

PGX 1400 PB

Codice: 060650



La Power Bank EGO PGX utilizza l'energia della batteria EGO Professional ad alta capacità da 40 Ah per caricare qualsiasi batteria portatile ARC Lithium™ di EGO. Ciò fornisce agli utenti professionali una ricarica super veloce ed efficiente per funzionare tutto il giorno e riduce la necessità di trasportare più batterie.

- Fornisce 2 porte di ricarica da 700 W per qualsiasi batteria EGO 56V ARC Lithium™.
- L'indicatore LED mostra lo stato di carica.
- Include maniglie per un facile trasporto.
- Impilabile per risparmiare spazio.
- Collegare il caricabatterie PGX 1600 E-H per una ricarica rapida sulla rete.
- Connessione dati cablata IoT. Trasmette le informazioni di ricarica tramite il caricabatterie PGX.
- Si collega alla successiva periferica di ricarica per espandere il sistema di ricarica.
- Punto di ancoraggio a parete per lo stoccaggio e il trasporto sicuro.
- Antifurto fisico.

D



GUARDA ONLINE



PORTABATTERIE 3 SLOT

PGX 3000 D

Codice: 060645

Progettato per connettersi al caricabatterie EGO Pro X 1600 W.

- Può ospitare fino a 3 batterie EGO 56V ARC Lithium™.
- L'indicatore LED mostra chiaramente lo stato di carica.
- Connettiti con il successivo dispositivo di ricarica, puoi espandere il sistema di ricarica fino a 30 dispositivi.
- Connessione dati cablata IoT. Trasmette le informazioni tramite il caricabatterie PGX.
- Montaggio a parete, compatibile E-Track con kit di accessori separato.
- Le maniglie laterali e la clip di ritenzione della batteria consentono la portabilità.
- Antifurto fisico.

SISTEMA DI COLLEGAMENTO IN SERIE

CARICABATTERIE
PGX 1600 E-H



PORTABATTERIE 3 SLOT
PGX 3000 D



CARICA



IN CARICA



STANDBY



STANDBY



STANDBY



COME FUNZIONA
IL NUOVO SISTEMA DI RICARICA PGX
SPIEGATO NEL DETTAGLIO
DAGLI INGEGNERI EGO



GUARDA IL VIDEO



KIT SISTEMI DI RICARICA DISPONIBILI

KIT PGX 1401 PB

Codice: 060665

1 batteria 40.0 Ah
1 accumulatore da 2 slot



EGO
PRO

KIT PGX 1601 E-H

Codice: 060655

1 caricabatterie 1600 W
2 portabatterie da 3 slot



KIT PGX 1602 E-H

Codice: 060660

1 caricabatterie 1600 W
1 batteria 40.0 Ah
1 accumulatore da 2 slot
1 portabatterie da 3 slot





TUTTA LA POTENZA CHE SERVE PER LE CONDIZIONI PIÙ DIFFICILI

Il nuovo rasaerba EGO PRO X LMX 5300 SP è stato progettato espressamente per i professionisti: il piatto in alluminio pressofuso, che garantisce robustezza, stabilità e funzioni di alto livello, e la tecnologia Peak Power™, che fornisce potenza ed energia quando sono necessarie, rendono questo rasaerba l'utensile perfetto per lavorare tutto il giorno senza dover ricaricare le batterie.

RASAERBA PROFESSIONALE

SEMOVENTE IN ALLUMINIO LMX 5300 SP

EGO
PRO



Brushless
Power System



PEAK
POWER
TECHNOLOGY

m²
3500



ACCESSORI

TAPPO MULCHING



AM 5300

Codice: 062025

SCIVOLO SCARICO LATERALE



ASD 5300

Codice: 062026



GUARDA IL VIDEO



SPECIFICHE TECNICHE

LMX 5300 SP

Codice: 060555



GUARDA ONLINE

Telaio	Alluminio
Tensione	56 Volt
Batteria	2 x 10.0 Ah
Autonomia	Fino a 3500 m ² con 2 batterie 10.0 Ah
Tempo di ricarica	Rapido 70 min, standard 190 min
Trazione	Variatore di velocità
Larghezza	55 cm
Capacità di taglio	53 cm
Altezza di taglio	8 posizioni, 20→105 mm
Capacità sacco	85 lt
Peso	46 kg (senza batterie)
BATTERIE E CARICABATTERIE NON INCLUSI	
Lama di ricambio	Codice: 062023



LA RISPOSTA DEFINITIVA ALLE SITUAZIONI PIÙ DIFFICILI


Perfettamente bilanciati per un uso confortevole, i decespugliatori della linea EGO PRO X portano a termine anche i lavori nei terreni più difficili grazie ad un motore pronto a tutto. Il nuovo motore posteriore del modello BCX 4500 consente, grazie alla compatibilità con qualsiasi batteria EGO ARC Lithium™, un utilizzo continuativo per tutta la giornata di lavoro. Leggero ma allo stesso tempo robustissimo, l'albero di trasmissione in acciaio massiccio è alloggiato in un'asta in fibra di carbonio, non si curverà nè perderà la forma nel corso del tempo, mantenendo al minimo i livelli di vibrazione.

DECESPUGLIATORI PROFESSIONALI





Brushless
Power System



IMPUGNATURA
DOPPIA



ACCESSORI

RECIPROCATORE



RTX 2300

Codice: 050805

Ø disco 230 mm

RTX 2300
050805



GUARDA IL VIDEO



GUARDA IL VIDEO



SPECIFICHE TECNICHE

BCX 4500

Codice: 060495



GUARDA ONLINE

Tensione	56 Volt
Batteria consigliata	5.0 Ah
Autonomia	Fino a 75 min con batteria 5.0 Ah
Tempo di ricarica	Rapido 40 min, standard 100 min
Espulsione filo	Batti e vai, Ø filo fino a 2.7 mm
Disco di taglio	A 3 denti, Ø 300 mm
Impugnatura	Doppia, regolabile
Peso	5,1 kg
MOTORE POSIZIONATO IN ALTO ROTAZIONE ANTIORARIA BATTERIA E CARICABATTERIE NON INCLUSI	



DECESPUGLIATORE PROFESSIONALE

IMPUGNATURA DOPPIA BCX 3800



Brushless
Power System



IMPUGNATURA
DOPPIA



ACCESSORI

RECIPROCATORE



RTX 2300

Codice: 050805

Ø disco 230 mm

RTX 2300
050805



GUARDA IL VIDEO



SPECIFICHE TECNICHE

BCX 3800

Codice: 047260



GUARDA ONLINE

Tensione	56 Volt
Batteria consigliata	28.0 Ah (BAX 1501)
Autonomia	Fino a 465 min con batteria BAX 1501
Tempo di ricarica	Rapido 210 min con batteria BAX 1501 Standard 420 min con batteria BAX 1501
Espulsione filo	Batti e vai, Ø filo fino a 2.4 mm
Disco di taglio	A 3 denti, Ø 300 mm
Impugnatura	Doppia, regolabile
Peso	6,8 kg
5.0 Ah MINIMO PER IL FUNZIONAMENTO (DA USARE CON BHX 1000-K0002) MOTORE POSIZIONATO IN ALTO ROTAZIONE ANTIORARIA BATTERIA E CARICABATTERIE NON INCLUSI	



Brushless
Power System



IMPUGNATURA
SINGOLA



ACCESSORI

RECIPROCATORE



RTX 2300

Codice: 050805

Ø disco 230 mm

RTX 2300
050805



GUARDA IL VIDEO



GUARDA IL VIDEO



SPECIFICHE TECNICHE

STX 4500

Codice: 060500



GUARDA ONLINE

Tensione	56 Volt
Batteria consigliata	5.0 Ah
Autonomia	Fino a 75 min con batteria 5.0 Ah
Tempo di ricarica	Rapido 40 min, standard 100 min
Espulsione filo	Batti e vai, Ø filo fino a 2.7 mm
Disco di taglio	A 3 denti, Ø 300 mm
Impugnatura	Singola, regolabile
Peso	4,1 kg
MOTORE POSIZIONATO IN ALTO ROTAZIONE ANTIORARIA BATTERIA E CARICABATTERIE NON INCLUSI	



DECESPUGLIATORE PROFESSIONALE

IMPUGNATURA SINGOLA STX 3800



Brushless
Power System



IMPUGNATURA
SINGOLA



TESTINA
TAP & GO
BATTI & VAI



ACCESSORI

RECIPROCATORE



RTX 2300

Codice: 050805

Ø disco 230 mm

RTX 2300
050805



GUARDA IL VIDEO



SPECIFICHE TECNICHE

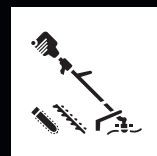
STX 3800

Codice: 048230



GUARDA ONLINE

Tensione	56 Volt
Batteria consigliata	28.0 Ah (BAX 1501)
Autonomia	Fino a 465 min con batteria BAX 1501
Tempo di ricarica	Rapido 210 min con batteria BAX 1501 Standard 420 min con batteria BAX 1501
Espulsione filo	Batti e vai, Ø filo fino a 2.4 mm
Disco di taglio	A 3 denti, Ø 300 mm
Impugnatura	Singola, regolabile
Peso	6,5 kg
5.0 Ah MINIMO PER IL FUNZIONAMENTO (DA USARE CON BHX 1000-K0002) MOTORE POSIZIONATO IN ALTO ROTAZIONE ANTIORARIA BATTERIA E CARICABATTERIE NON INCLUSI	



PER RAGGIUNGERE I RAMI PIÙ ALTI SENZA ATTREZZATURE AGGIUNTIVE

Il multitool professionale EGO PPX 1000 con applicazione potatore e tagliasiepi consente di raggiungere le altezze più difficili e lavorare in tutta sicurezza. Utilizzabile con qualsiasi batteria da 56 Volt di EGO, permette di passare facilmente da un'applicazione all'altra grazie al doppio sistema di bloccaggio. Estensibile fino a 4 metri, garantisce equilibrio, maneggevolezza e risultati sempre ottimali.



MULTITOOL PROFESSIONALE

ASTA MOTORE TELESCOPICA PPX 1000



Brushless
Power System



APPLICAZIONI



TAGLIASIEPI



PTX 5100

Codice: 053870

Lunghezza lama 51 cm

Peso 2,3 kg

Autonomia: fino a 120 min con batteria 5.0 Ah



POTATORE



PSX 2500

Codice: 053860

Lunghezza barra 10" (25 cm)

Peso 2,2 kg

Autonomia: fino a 231 tagli con batteria 5.0 Ah



GUARDA IL VIDEO



SPECIFICHE TECNICHE


Tensione	56 Volt
Batteria consigliata	5.0 Ah
Autonomia	In base alle applicazioni
Tempo di ricarica	Rapido 40 min, standard 100 min
Impugnatura	Singola
Peso	3,5 kg (senza batteria)

PPX 1000 (ASTA MOTORE TELESCOPICA)

Codice: 053850



**REGOLAZIONE CONTINUA DELLA VELOCITÀ
BATTERIA E CARICABATTERIE NON INCLUSI**



POTENZA PER AFFRONTARE QUALSIASI LAVORO

La prima asta motore per Multitool Pro X di EGO permette ai professionisti di lavorare con prestazioni ottimali per tutto il giorno. Il motore e il circuito stampato sono stati aggiornati per garantire robustezza e prestazioni anche nei lavori più difficili.

L'asta motore PHX 1600 fa parte della nuova generazione di utensili Pro X con connettività Bluetooth che consente di monitorare lo stato del firmware, la capacità della batteria ed i tempi di funzionamento.



MULTITOOL PROFESSIONALE

ASTA MOTORE PHX 1600

EGO
PRO



Brushless
Power System



IMPUGNATURA
SINGOLA



ACCESSORI

PROLUNGA ASTA



EP 7501

Codice: 038480

Lunghezza 78 cm

Peso 0,6 kg

ASTA IN FIBRA DI CARBONIO



SPECIFICHE TECNICHE

PHX 1600

Codice: 063230



GUARDA ONLINE

Tensione	56 Volt
Batteria consigliata	5.0 Ah
Autonomia	In base alle applicazioni
Tempo di ricarica	Rapido 40 min, standard 100 min
Impugnatura	Singola, anteriore regolabile
Peso	2,95 kg (senza batteria)
BATTERIA E CARICABATTERIE NON INCLUSI	

DECESPUGLIATORE POWERLOAD LINE IQ™

POWERLOAD™

LINE-IQ™
TECHNOLOGY



GUARDA ONLINE

STA 1700

Codice: 063235

Larghezza di taglio 42 cm



DECESPUGLIATORE POWERLOAD

POWERLOAD™



GUARDA ONLINE

STA 1600

Codice: 058750

Peso 1,53 kg

Autonomia:
Fino a 45 min con batteria 5.0 Ah



DECESPUGLIATORE A FILO



GUARDA ONLINE

STA 1500

Codice: 038250

Testina di taglio a 2 fili 2,4 mm
Larghezza di taglio 38 cm
Peso 1,6 kg

Autonomia:
Fino a 45 min con batteria 5.0 Ah

**TESTINA A RICARICA RAPIDA
COMPATIBILE CON RECIPROCATORE RTX 2300**



DECESPUGLIATORE A LAMA



GUARDA ONLINE

BCA 1200

Codice: 038370

Disco di taglio in acciaio a 3 denti
Larghezza di taglio 30 cm
Peso 1,8 kg

Autonomia:
Fino a 60 min con batteria 5.0 Ah

COMPATIBILE CON RECIPROCATORE RTX 2300





DA 1400

Codice: 063240

Larghezza di lavoro 35 cm
Profondità di lavoro 0→20 mm

ARIEGGIATORE



RTA 2300

Codice: 053920

Ø disco 230 mm
Peso 2 kg

Autonomia:
Fino a 52 min con batteria 5.0 Ah

RECIPROCATORE



HTA 2000

Codice: 038400

Lunghezza lame 51 cm
Lunghezza totale 160 cm
Apertura denti di taglio 26 mm
Peso 2,3 kg

Autonomia:
Fino a 82 min con batteria 5.0 Ah

TAGLIASIEPI



TESTA DI TAGLIO AD ANGOLAZIONE REGOLABILE



HTA 2000 S

Codice: 048250

Lunghezza lame 51 cm
Lunghezza totale 120 cm
Apertura denti di taglio 26 mm
Peso 2,2 kg

Autonomia:
Fino a 82 min con batteria 5.0 Ah

TAGLIASIEPI ASTA CORTA



TESTA DI TAGLIO AD ANGOLAZIONE REGOLABILE

RULLO SPAZZOLA

ACCESSORI

RULLO IN GOMMA



ARB 2100
Codice: 050815
Larghezza 54 cm



GUARDA IL VIDEO



GUARDA ONLINE

BBA 2100
Codice: 050795

Larghezza lavoro 56 cm
Ø spazzola 250 mm
Peso 5 kg

Autonomia:
Fino a 120 min con batteria 5.0 Ah

SPAZZOLA CON SETOLE IN NYLON
DISPONIBILE RULLO IN GOMMA (OPZIONALE)



COLTIVATORE



GUARDA ONLINE

CTA 9500

Codice: 048255

Larghezza lavoro 21/24 cm
4 frese, Ø 215 mm
Peso 3,9 kg

Autonomia:
Fino a 80 min con batteria 5.0 Ah



TAGLIABORDI VERTICALE



GUARDA ONLINE

EA 0800

Codice: 038475

Lunghezza lama di taglio 20 cm
Profondità di taglio regolabile fino a 75 mm
Peso 2,3 kg

Autonomia:
Fino a 60 min con batteria 5.0 Ah

RUOTA GUIDATAGLIO
PARASASSI DI SICUREZZA IN ALLUMINIO





POTATORE

PSA 1000

Codice: 038450

Lunghezza barra 10" (25 cm)
Tipo catena 3/8", 1,1 mm
Peso 1,9 kg

Autonomia:
Fino a 140 tagli con batteria 5.0 Ah



SCUOTIOLIVE



OSA 1000

Codice: 048260

Larghezza pettini 5+5 asticelle da 330 a 580 mm
Peso 2,2 kg

Autonomia:
Fino a 100 min con batteria 5.0 Ah

**ASTICELLE IN FIBRA DI CARBONIO
INGRANAGGI IN ACCIAIO**



SPALANEVE

SSA 1200

Codice: 056965

Larghezza utile 300 mm
Distanza max di lancio 7,5 m
Peso 5,5 kg

Autonomia:
Fino a 90 min con batteria 5.0 Ah

VELOCITÀ DI ROTAZIONE 1650-2000 RPM





AFFRONTARE LE SIEPI PIÙ DIFFICILI CON FACILITÀ

Progettati per i professionisti, i tagliasiepi professionali EGO PRO X sono ideali per affrontare con facilità e precisione anche le siepi più difficili. Una singola ricarica permette un'elevata autonomia, mentre l'efficiente e silenzioso motore brushless e la scatola ingranaggi garantiscono potenza e prestazioni. Le lame di alta qualità sono fatte di acciaio tagliato al laser ed affilate al diamante, per offrire tagli netti favorendo siepi più sane.

TAGLIASIEPI PROFESSIONALI





Brushless
Power System



SISTEMA A
DOPPIO GRILLETTO



LAME
TAGLIATE AL LASER
E RETTIFICATE
AL DIAMANTE

LUNGHEZZA
LAME
75 CM

PROTEZIONE
BORDO
LAMA

PROTEZIONE
DI TAGLIO
RIBASSATA



GUARDA IL VIDEO



SPECIFICHE TECNICHE

HTX 7500

Codice: 048225



GUARDA ONLINE

Tensione	56 Volt
Batteria consigliata	28.0 Ah (BAX 1501)
Autonomia	Fino a 380 min con batteria BAX 1501
Tempo di ricarica	Rapido 210 min con batteria BAX 1501 Standard 420 min con batteria BAX 1501
Lunghezza lame	75 cm
Apertura denti di taglio	33 mm
Freno sicurezza lame	Sì
Impugnatura	Soft Grip
Peso	4 kg (senza batteria)


VELOCITÀ SINGOLA
TRASMISSIONE AD INGRANAGGI
5.0 Ah MINIMO PER IL FUNZIONAMENTO
(DA USARE CON BHX 1000-K0002)
BATTERIA E CARICABATTERIE NON INCLUSI



65 CM
HTX 6500



Brushless
Power System



GUARDA IL VIDEO



SPECIFICHE
TECNICHE

HTX 6500
Codice: 047270



Tensione	56 Volt
Batteria consigliata	28.0 Ah (BAX 1501)
Autonomia	Fino a 420 min con batteria BAX 1501
Tempo di ricarica	Rapido 210 min con batteria BAX 1501 Standard 420 min con batteria BAX 1501
Lunghezza lame	65 cm
Apertura denti di taglio	33 mm
Freno sicurezza lame	Sì
Impugnatura	Soft Grip
Peso	3,9 kg (senza batteria)

VELOCITÀ SINGOLA
TRASMISSIONE AD INGRANAGGI
5.0 Ah MINIMO PER IL FUNZIONAMENTO
(DA USARE CON BHX 1000-K0002)
BATTERIA E CARICABATTERIE NON INCLUSI

A smaller version of the EGO PRO X logo, featuring the word "EGO" in white, "PRO" in white, and a green "X" symbol.

PRATICITÀ E ROBUSTEZZA PER I PROFESSIONISTI PIÙ ESIGENTI

I tagliasiepi ad asta EGO PRO X rappresentano la nuova generazione degli utensili professionali. L'innovativo motore posteriore, compatibile con qualsiasi batteria EGO ARC Lithium™, permette una manovrabilità ed un equilibrio fantastici, rendendoli gli attrezzi ideali per molteplici lavori. Con tre velocità di taglio e lame doppie a tripla affilatura, questi utensili possono affrontare anche le siepi più difficili.

Robusto e durevole, grazie all'asta in fibra di carbonio, il modello HTX 5300 PA è dotato di una testina orientabile che permette di cambiare facilmente l'angolo di taglio.

TAGLIASIEPI AD ASTA PROFESSIONALI



EGOTM
PRO





Brushless
Power System



GUARDA IL VIDEO



SPECIFICHE TECNICHE

HTX 5300-PA

Codice: 060505



GUARDA ONLINE

Tensione	56 Volt
Batteria consigliata	2.5 Ah
Autonomia	Fino a 70 min con batteria 2.5 Ah
Tempo di ricarica	Rapido 30 min, standard 50 min
Lunghezza lame	53 cm
Apertura denti di taglio	28 mm
Freno sicurezza lame	Sì
Impugnatura	Soft Grip
Peso	5.6 kg (senza batteria)

VELOCITÀ VARIABILE
TRASMISSIONE AD INGRANAGGI
BATTERIA E CARICABATTERIE NON INCLUSI



TAGLIASIEPI AD ASTA PROFESSIONALE


CORTO RAGGIO FISSO HTX 5300-P



Brushless
Power System



GUARDA IL VIDEO



SPECIFICHE TECNICHE

HTX 5300-P

Codice: 060510



GUARDA ONLINE

Tensione	56 Volt
Batteria consigliata	2.5 Ah
Autonomia	Fino a 70 min con batteria 2.5 Ah
Tempo di ricarica	Rapido 30 min, standard 50 min
Lunghezza lame	53 cm
Apertura denti di taglio	28 mm
Freno sicurezza lame	Sì
Impugnatura	Soft Grip
Peso	4,2 kg (senza batteria)


**VELOCITÀ VARIABILE
TRASMISSIONE AD INGRANAGGI
BATTERIA E CARICABATTERIE NON INCLUSI**



LA NUOVA GENERAZIONE PER IL TAGLIO DEL LEGNO

Le nuove motoseghe EGO PRO X fanno del bilanciamento una chiave fondamentale, assicurando così di poterle utilizzare per periodi più lunghi di tempo senza stancarsi. L'innovativo display del modello CSX 5000 permette di tenere sotto controllo il livello dell'olio, la capacità residua della batteria ed impostare la velocità.

La motosega da potatura CSX 3000 è la combinazione perfetta tra alta coppia e potenza. Beneficiando di lunga autonomia e ricarica rapida, questa motosega top handle è costruita per affrontare un uso quotidiano intenso. L'esclusivo sistema di sicurezza del freno a catena arresta l'utensile in caso di contraccolpo, riducendo così il rischio di lesioni.



EGO
PRO

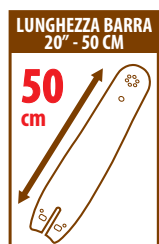
MOTOSEGA PROFESSIONALE

50 CM
CSX 5000



Brushless
Power System

IoT
Internet of Things



DISPLAY
INNOVATIVO



ARPIONE

SERBATOIO
TRASPARENTE
CON INDICAZIONE
LIVELLO OLIO

BATTERIA
POSIZIONATA
CENTRALMENTE



GUARDA IL VIDEO



SPECIFICHE TECNICHE

CSX 5000

Codice: 060590



GUARDA ONLINE

Tensione	56 Volt
Batteria consigliata	6.0 Ah
Autonomia	Fino a 90 tagli 10x10 cm con batteria 6.0 Ah
Tempo di ricarica	Rapido 45 min, standard 120 min
Lunghezza barra	20" - 50 cm
Tipo catena	.325"
Tendicatena	Manuale
Lubrificazione catena	Automatica regolabile
Peso	6,2 kg (senza batteria)

VELOCITÀ DELLA CATENA 30 M/S
BATTERIA E CARICABATTERIE NON INCLUSI

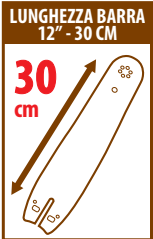


MOTOSEGA DA POTATURA PROFESSIONALE

30 CM
CSX 3000



Brushless
Power System



SPIE LUMINOSE
LIVELLO BATTERIA
E OLIO CATENA



GRILLETTO
ACCELERATORE

ARPIONE

ACCESSORI

CINTURA PORTABATTERIA
(IN DOTAZIONE)



ABH 3000
Codice: 055991



GUARDA IL VIDEO



SPECIFICHE
TECNICHE

CSX 3000
Codice: 053880



GUARDA ONLINE

Tensione	56 Volt
Batteria consigliata	4.0 Ah
Autonomia	Fino a 225 tagli 10x10 cm con batteria 4.0 Ah
Tempo di ricarica	Rapido 30 min, standard 80 min
Lunghezza barra	12" - 30 cm
Tipo catena	3/8" per 1,1 mm
Tendicatena	Manuale
Lubrificazione catena	Automatica
Peso	3,5 kg (senza batteria)

VELOCITÀ DELLA CATENA 20 M/S
BATTERIA E CARICABATTERIE NON INCLUSI



LA POTENZA DI LIBERARE SPAZI GRANDI

Compiti difficili richiedono strumenti adeguati. La linea di soffiatori EGO PRO X è pensata proprio per portare a termine anche i lavori più difficoltosi negli spazi grandi. Questi soffiatori non sono soltanto potenti, ma beneficiano anche di funzioni intelligenti. I motori brushless distribuiscono in modo ergonomico il peso e la tecnologia Peak Power™ (mod. LBPX 8000 e LBPX 1100) consente di combinare la potenza di due batterie EGO per la massima autonomia.

SOFFIATORI PROFESSIONALI
A ZAINO
LBPX 8000 / LBPX 1100



Brushless
Power System



PEAK
POWER
TECHNOLOGY



NUOVO MOTORE
PIÙ POTENTE

PULSANTE TURBO
E SELETTORE
VELOCITÀ VARIABILE



DISPLAY LCD CON
LIVELLO DI CARICA
DELLA BATTERIA

TUBO A SOFFIETTO FLESSIBILE
E A LUNGHEZZA VARIABILE

LBPX 8000
060595



GUARDA IL VIDEO



PORTATA ARIA



SPECIFICHE
TECNICHE

LBPX 8000
Codice: 060595



GUARDA ONLINE

Tensione	56 Volt
Batteria consigliata	2 x 10.0 Ah
Autonomia	Fino a 100 min (bassa velocità) con 2 batterie 10.0 Ah
Tempo di ricarica	Rapido 70 min, standard 190 min
Velocità max aria	305 km/h
Volume max aria	1360 m³/h
Regolazione velocità aria	Variabile
Peso	7,4 kg (senza batteria)
FORZA MASSIMA 26N BATTERIA E CARICABATTERIE NON INCLUSI	



PORTATA ARIA



SPECIFICHE
TECNICHE

LBPX 1100
Codice: 063410



GUARDA ONLINE

Tensione	56 Volt
Batteria consigliata	2 x 10.0 Ah
Autonomia	Fino a 100 min (bassa velocità) con 2 batterie 10.0 Ah
Tempo di ricarica	Rapido 70 min, standard 190 min
Velocità max aria	260 km/h
Volume max aria	1870 m³/h
Regolazione velocità aria	Variabile
Peso	9,4 kg (senza batteria)
FORZA MASSIMA 37N BATTERIA E CARICABATTERIE NON INCLUSI	



**Brushless
Power System**

PORTATA ARIA



SELETTORE
MODALITÀ
"TURBO BOOST"

INTERRUTTORE
DI BLOCCO

SELETTORE
VELOCITÀ
VARIABILE

PIEDE
DI STABILITÀ



UGELLO PIATTO
E UGELLO TONDO
IN DOTAZIONE

ACCESSORI

UGELLO PIATTO (IN DOTAZIONE)



AN 6000 F
Codice: 048303

UGELLO TONDO (IN DOTAZIONE)



AN 6000 R
Codice: 048302



GUARDA IL VIDEO



SPECIFICHE TECNICHE

LBX 6000 Codice: 047280



GUARDA ONLINE

Tensione	56 Volt
Batteria consigliata	28.0 Ah (BAX 1501)
Autonomia	70→350 min circa
Tempo di ricarica	Rapido 210 min con batteria BAX 1501 Standard 420 min con batteria BAX 1501
Velocità max aria	212 km/h
Volume max aria	1014 m³/h
Regolazione velocità aria	4 posizioni + "Turbo Boost"
Peso	2,7 kg (senza batteria)
	FORZA MASSIMA 19,2N SISTEMA ANTIVIBRANTE 5.0 Ah MINIMO PER IL FUNZIONAMENTO (DA USARE CON BHX 1000-K0002) BATTERIA E CARICABATTERIE NON INCLUSI



SOFFIATORE PROFESSIONALE

HAND HELD LBX 1000



Brushless
Power System



PORTATA ARIA
1700
m³/h

NOVITÀ
★2025★



MANIGLIA
SUPPLEMENTARE
ERGONOMICA

POTENTE
LUCE A LED

TUBO
SOFFIATORE
AMPIO

UGELLO PIATTO
E UGELLO TONDO
IN DOTAZIONE



DISPLAY LCD CON
LIVELLO DI CARICA
DELLA BATTERIA

SELETTORE
MODALITÀ
"TURBO BOOST"

SELETTORE
VELOCITÀ
VARIABILE

PIEDE
DI STABILITÀ

NUOVA VENTOLA ASSIALE
AD ALTA EFFICIENZA

AGGANCIO RAPIDO
PER TRACOLLE E
ZAINI PORTABATTERIA

ACCESSORI

UGELLO PIATTO (IN DOTAZIONE)



AN 6000 F
Codice: 048303

UGELLO TONDO (IN DOTAZIONE)



AN 6000 R
Codice: 048302



SPECIFICHE TECNICHE

Tensione	56 Volt
Batteria consigliata	5.0 Ah
Autonomia	Fino a 50 min
Tempo di ricarica	Rapido 40 min, standard 100 min
Velocità max aria	295 km/h
Volume max aria	1700 m³/h
Regolazione velocità aria	Variabile + Turbo
Peso	3,3 kg (senza batteria)

LBX 1000

Codice: 063220



GUARDA ONLINE

**FORZA MASSIMA 32N
BATTERIA E CARICABATTERIE NON INCLUSI**

EGO[™]
POWER⁺

PROFESSIONAL

EGO[™]
POWER⁺

LA GIUSTA POTENZA

PER OGNI TIPO DI LAVORO



EGO[™]
POWER⁺

PROFESSIONAL

EGO[™]
POWER⁺

LINEA CONSUMER





POTENZA COME NESSUN ALTRO

I trattorini EGO Power+ sono tutti dotati della tecnologia Peak Power™, che consente di contenere fino a sei batterie EGO ARC Lithium™ (vendute separatamente), fornendo la potenza equivalente ad un motore a scoppio da 22 cavalli, senza alcuna emissione, per coprire fino a 10000 m² (con 6 batterie da 10.0 Ah) e, grazie al caricabatterie più veloce del settore, ricaricano completamente le batterie in sole 3 ore. I modelli EGO Power+ T6 a raccolta posteriore e scarico laterale ridefiniscono le linee guida dei trattorini a batteria, con potenti doppie lame e piatti in acciaio che garantiscono prestazioni ed efficiente raccolta dell'erba o un rapido scarico laterale.

TRATTORINO

Z6 ZERO TURN ZT 5201 E-L



Z6

Brushless
Power System

PEAK
POWER+
TECHNOLOGY



10000

LUCI
A LED

SISTEMA DI STERZO
INNOVATIVO
ZERO-TURN

RUOTE
POSTERIORI
18"x9.5"

GANCIO
TRAINO

RUOTE ANTERIORI
LARGHE E PIVOTANTI
11"x5"

PIATTO
A 3 LAME

FUNZIONE 3 IN 1:
SCARICO LATERALE,
MULCHING E
RACCOLTA (OPZIONALE)

ACCESSORI

CARICABATTERIE (IN DOTAZIONE)



CHV 1600 E
Codice: 057170

SACCO RACCOLTA



ABK 5200-A
Codice: 058735



GUARDA IL VIDEO



SPECIFICHE TECNICHE

ZT 5201 E-L
Codice: 058555



GUARDA ONLINE

Tensione	56 Volt
Autonomia	Fino a 10000 mq con 6 batterie 10.0 Ah
Tempo di ricarica	3 ore (x 6 batterie 10.0 Ah)
Larghezza di taglio	132 cm
Altezza di taglio	Centralizzata, 25→100 mm
Peso	217 kg (senza batterie)
	15 Ah MINIMO PER IL FUNZIONAMENTO CARICABATTERIE 1600 W INCLUSO
Lama di ricambio	Codice: 058860

ACCESSORI

CARICABATTERIE (IN DOTAZIONE)



CHV 1600 E
Codice: 057170

SACCO RACCOLTA



ABK 4200-A
Codice: 056945



Z6

Brushless
Power System

PEAK
POWER
TECHNOLOGY



10000

SPECIFICHE TECNICHE

ZT 4201 E-S

Codice: 058550



GUARDA ONLINE

Tensione	56 Volt
Autonomia	Fino a 10000 mq con 6 batterie 10.0 Ah
Tempo di ricarica	3 ore (x 6 batterie 10.0 Ah)
Larghezza di taglio	107 cm
Altezza di taglio	Centralizzata, 25→100 mm
Peso	195 kg (senza batterie)
	15 Ah MINIMO PER IL FUNZIONAMENTO CARICABATTERIE 1600 W INCLUSO
Lama di ricambio	Codice: 057056 - 057057



TRATTORINO

Z6 ZERO TURN ZT 4201 E-L



Z6

Brushless
Power System

PEAK
POWER+
TECHNOLOGY



10000

LUCI
A LED

SISTEMA
DI STERZO
INNOVATIVO
ZERO-TURN

AMPIO VANO
PORTAOGGETTI

FUNZIONE 3 IN 1:
SCARICO LATERALE,
MULCHING E
RACCOLTA (OPZIONALE)

ACCESSORI

CARICABATTERIE (IN DOTAZIONE)



CHV 1600 E
Codice: 057170

SACCO RACCOLTA



ABK 4200-A
Codice: 056945



GUARDA IL VIDEO



SPECIFICHE TECNICHE

ZT 4201 E-L
Codice: 050000



GUARDA ONLINE

Tensione	56 Volt
Autonomia	Fino a 10000 mq con 6 batterie 10.0 Ah
Tempo di ricarica	3 ore (x 6 batterie 10.0 Ah)
Larghezza di taglio	107 cm
Altezza di taglio	Centralizzata, 25→100 mm
Peso	195 kg (senza batterie)
	15 Ah MINIMO PER IL FUNZIONAMENTO CARICABATTERIE 1600 W INCLUSO
Lama di ricambio	Codice: 057056 - 057057



T6 SCARICO POSTERIORE TR 3801 E-B



T6

**Brushless
Power System**
IoT
Internet of Things

**PEAK
POWER⁺
TECHNOLOGY**

6000

SELETORE
MARCIA AVANTI
E RETROMARCIA



DISPLAY
LCD



SACCO
RACCOLTA
300 LITRI

ALTEZZA DI TAGLIO
REGOLABILE
IN 12 POSIZIONI

LUCI
A LED

ACCESSORI

CARICABATTERIE (IN DOTAZIONE)



CHV 1600 E
Codice: 057170



GUARDA IL VIDEO



SPECIFICHE TECNICHE

TR 3801 E-B

Codice: 060560



GUARDA ONLINE



Tensione	56 Volt
Autonomia	Fino a 6000 mq con 6 batterie 6.0 Ah
Tempo di ricarica	1,5 ore (x 4 batterie 6.0 Ah)
Larghezza di taglio	98 cm
Altezza di taglio	Centralizzata, 25→100 mm
Peso	220 kg (senza batterie)

**15 Ah MINIMO PER IL FUNZIONAMENTO
CARICABATTERIE 1600 W INCLUSO**

Lama di ricambio
Codice: 062024

TRATTORINO

T6 SCARICO LATERALE TR 4201 E



T6

Brushless
Power System



PEAK
POWER
TECHNOLOGY

6000
m²



ACCESSORI

CARICABATTERIE (IN DOTAZIONE)



CHV 1600 E
Codice: 057170



GUARDA IL VIDEO



SPECIFICHE TECNICHE

TR 4201 E
Codice: 060565



Tensione	56 Volt
Autonomia	Fino a 6000 mq con 6 batterie 6.0 Ah
Tempo di ricarica	1,5 ore (x 4 batterie 6.0 Ah)
Larghezza di taglio	107 cm
Altezza di taglio	Centralizzata, 25→100 mm
Peso	182 kg (senza batterie)
	15 Ah MINIMO PER IL FUNZIONAMENTO CARICABATTERIE 1600 W E KIT MULCHING INCLUSI
Lama di ricambio	Codice: 057056 - 057057



IL NUOVO CONCETTO DI TAGLIO DEL PRATO

I nuovi robot rasaerba EGO Power+ rivoluzionano il concetto di taglio del prato. Capaci di tagliare fino a 4000 m² di aree verdi con pendenze anche del 50%, grazie alle tre lame flottanti consentono un lavoro ottimale senza rischi di danni causati da pietre o oggetti nascosti nell'erba. Controllabili tramite App e dotati della nuova tecnologia IoT, questi modelli di robot rappresentano il futuro del giardinaggio.

ROBOT RASAERBA

3 LAME

RM 4000 E / RM 2000 E




Brushless
Power System



ACCESSORI

STAZIONE DI RICARICA
(IN DOTAZIONE)



Codice: 064211



SPECIFICHE
TECNICHE

RM 4000 E
Codice: 060690



GUARDA ONLINE

Tensione	24 Volt
Batteria	10.0 Ah
Autonomia	150 min
Tempo di ricarica	60 min
Capacità di taglio	24 cm
Altezza di taglio	15 posizioni, 20→90 mm
	SISTEMA DI TAGLIO CON 3 LAME FLOTTANTI PENDENZA MAX 50%
Lama di ricambio	Codice: 062057

SPECIFICHE
TECNICHE

RM 2000 E
Codice: 060680



GUARDA ONLINE

Tensione	24 Volt
Batteria	10.0 Ah
Autonomia	150 min
Tempo di ricarica	60 min
Capacità di taglio	24 cm
Altezza di taglio	15 posizioni, 20→90 mm
	SISTEMA DI TAGLIO CON 3 LAME FLOTTANTI PENDENZA MAX 50%
Lama di ricambio	Codice: 062057

EGO[™]
POWER

PROFESSIONAL

EGO[™]
POWER**EGO[™]**
POWER

PROFESSIONAL

EGO[™]
POWER

IL FUTURO DELLA CURA DEL PRATO È GIÀ QUI

I rasaerba a batteria EGO Power+ a trazione e a spinta non hanno nulla da invidiare alle versioni a scoppio: larghezze di taglio da 42 a 55 cm, semovenza con variatore di velocità Touch Drive™, manico telescopico regolabile e ripieghevole, altezza di taglio centralizzata, ruote di grande diametro su cuscinetti, cruscotto comandi con interruttore di start incorporato. La batteria agli ioni di litio assicura grande autonomia di esercizio, silenziosità ed assenza di fumi inquinanti, garantendo un lavoro di taglio confortevole, veloce ed accurato.





SEMOVENTE IN ACCIAIO LM 2021 E-SP



Brushless
Power System

4in1
MULTIFUNCTION

m²
700



LINEA
RASAERBA



GUARDA IL VIDEO



SPECIFICHE TECNICHE

LM 2021 E-SP

Codice: 048285



GUARDA ONLINE

Telaio	Acciaio
Tensione	56 Volt
Batteria	5.0 Ah
Autonomia	Fino a 700 m ² con batteria 5.0 Ah
Tempo di ricarica	Rapido 40 min, standard 100 min
Trazione	Variatore di velocità, 2,2→5 km/h
Larghezza	52 cm
Capacità di taglio	50 cm
Altezza di taglio	Centralizzata, 25→95 mm
Capacità sacco	60 lt
Peso	27 kg (senza batteria)
Lama di ricambio	Codice: 035037

TRASMISSIONE CON MOTORE AUSILIARIO, SENZA CINGHIA
BATTERIA 5.0 AH E CARICABATTERIE RAPIDO INCLUSI



RASAERBA

SEMOVENTE IN MATERIALE COMPOSITO LM 2236 E-SP



Brushless
Power System

SELECT
CUTX

TOUCH DRIVE™
TECHNOLOGY



NOVITÀ
★2025★



ACCESSORI

SCIVOLO SCARICO LATERALE



ASD 2230
Codice: 063350

SPECIFICHE TECNICHE

LM 2236 E-SP Codice: 063335



GUARDA ONLINE

Telaio	Materiale composito
Tensione	56 Volt
Batteria	10.0 Ah
Autonomia	Fino a 2000 m² con batteria 10.0 Ah
Tempo di ricarica	Rapido 70 min, standard 190 min
Trazione	Variatore di velocità
Larghezza	57 cm
Capacità di taglio	55 cm
Altezza di taglio	Centralizzata, 25→100 mm
Capacità sacco	80 lt
Peso	31,1 kg (senza batteria)

BATTERIA 10.0 AH E CARICABATTERIE RAPIDO INCLUSI

Lama di ricambio	Codice: 063310 - 063315
------------------	-------------------------





SEMOVENTE IN POLIPROPILENE LM 2135 E-SP



Brushless
Power System

SELECT
CUT^X

TOUCH DRIVE[™]
TECHNOLOGY



ACCESSORI

KIT MULCHING



ABP 2100 D-E

Codice: 053815

Comprende lama e tappo

LINEA
RASAERBA



GUARDA IL VIDEO



SPECIFICHE TECNICHE

LM 2135 E-SP

Codice: 053900



GUARDA ONLINE

Telaio	Polipropilene
Tensione	56 Volt
Batteria	7.5 Ah
Autonomia	Fino a 1000 m ² con batteria 7.5 Ah
Tempo di ricarica	Rapido 60 min, standard 145 min
Trazione	Variatore di velocità, 1,4→5 km/h
Larghezza	54 cm
Capacità di taglio	52 cm
Altezza di taglio	Centralizzata, 25→90 mm
Capacità sacco	70 lt
Peso	26 kg (senza batteria)
Lama di ricambio	Codice: 053872 - 053873

TRASMISSIONE CON MOTORE AUSILIARIO, SENZA CINGHIA
BATTERIA 7.5 AH E CARICABATTERIE RAPIDO INCLUSI



SEMOVENTE IN POLIPROPILENE LM 1903 E-SP

EGO
POWER

EGO
POWER

Brushless
Power System

TOUCH DRIVE™
TECHNOLOGY



ACCESSORI

KIT MULCHING



ABP 1900

Codice: 048299

Comprende lama e tappo

LINEA
RASAERBA



GUARDA IL VIDEO



SPECIFICHE TECNICHE

LM 1903 E-SP

Codice: 048210



GUARDA ONLINE

Telaio	Polipropilene
Tensione	56 Volt
Batteria	5.0 Ah
Autonomia	Fino a 800 m² con batteria 5.0 Ah
Tempo di ricarica	Rapido 40 min, standard 100 min
Trazione	Variatore di velocità, 2,2→5 km/h
Larghezza	49 cm
Capacità di taglio	47 cm
Altezza di taglio	Centralizzata, 20→80 mm
Capacità sacco	55 lt
Peso	25 kg (senza batteria)
Lama di ricambio	Codice: 048297 - 053871

**TRASMISSIONE CON MOTORE AUSILIARIO, SENZA CINGHIA
BATTERIA 5.0 AH E CARICABATTERIE STANDARD INCLUSI**



GO
POWER

SEMOVENTE IN POLIPROPILENE LM 1702 E-SP

GO
POWER

Brushless
Power System

TOUCH DRIVE™
TECHNOLOGY

m²
480

MOTORE SEMOVENTE
A VELOCITÀ VARIABILE

TOUCH DRIVE™
TECHNOLOGY

CRUSCOTTO
COMANDI

IMPUGNATURA
TELESCOPICA
A SGANCIO RAPIDO

PARASASSI
DI SICUREZZA
INTEGRATO

LUCI
A LED

AVVIO
CON PULSANTE

MANICO
IN ALLUMINIO

SACCO RACCOLTA
IN TELA CON
TOP ANTIPOLVERE

ALTEZZA
IMPUGNATURA
REGOLABILE

RUOTE
DI GRANDE
DIAMETRO

REGOLAZIONE
ALTEZZA DI TAGLIO
CENTRALIZZATA

ACCESSORI

KIT MULCHING



ABP 1700

Codice: 048298

Comprende lama e tappo

LINEA
RASAERBA



GUARDA IL VIDEO



SPECIFICHE TECNICHE

LM 1702 E-SP

Codice: 057090



GUARDA ONLINE



Telaio	Polipropilene
Tensione	56 Volt
Batteria	4.0 Ah
Autonomia	Fino a 480 m ² con batteria 4.0 Ah
Tempo di ricarica	Rapido 30 min, standard 80 min
Trazione	Variatore di velocità, 1,8→5 km/h
Larghezza	44 cm
Capacità di taglio	42 cm
Altezza di taglio	Centralizzata, 20→80 mm
Capacità sacco	55 lt
Peso	25 kg (senza batteria)
Lama di ricambio	Codice: 048296 - 053869

**TRASMISSIONE CON MOTORE AUSILIARIO, SENZA CINGHIA
BATTERIA 4.0 AH E CARICABATTERIE STANDARD INCLUSI**

RASAERBA

A SPINTA IN POLIPROPILENE LM 1701 E



Brushless
Power System



ACCESSORI

KIT MULCHING



ABP 1700

Codice: 048298

Comprende lama e tappo

LINEA
RASAERBA



GUARDA IL VIDEO



SPECIFICHE TECNICHE

LM 1701 E

Codice: 048205



GUARDA ONLINE

Telaio	Polipropilene
Tensione	56 Volt
Batteria	2.5 Ah
Autonomia	Fino a 400 m² con batteria 2.5 Ah
Tempo di ricarica	Rapido 30 min, standard 50 min
Trazione	A spinta
Larghezza	44 cm
Capacità di taglio	42 cm
Altezza di taglio	Centralizzata, 20→80 mm
Capacità sacco	55 lt
Peso	22 kg (senza batteria)
BATTERIA 2.5 AH E CARICABATTERIE STANDARD INCLUSI	
Lama di ricambio	Codice: 048296 - 053869



UNA SOLA BATTERIA PER ATTREZZI UTILI ALLA CURA DEL PRATO

Un'ampia scelta di decespugliatori per la rifinitura del prato e per lo sfalcio di erba e sterpaglie, anche con velocità di rotazione variabile. Lavori facili, senza sforzo, senza cavi, senza rumore, nel pieno rispetto dell'ambiente e dei vicini. Le potenti batterie da 56 Volt permettono grande autonomia, garantendo una lunga durata anche nei lavori più impegnativi. La ricarica rapida di un'eventuale seconda batteria assicura una manutenzione accurata senza dispersione di tempo, in piena sicurezza ed affidabilità.

DECESPUGLIATORE
IMPUGNATURA DOPPIA
BC 3800 E



Brushless
Power System



IMPUGNATURA
DOPPIA



ACCESSORI

RECIPROCATORE



RTX 2300

Codice: 050805

Ø disco 230 mm

RTX 2300
050805



GUARDA IL VIDEO



LINEA
DECESPUGLIATORI



GUARDA IL VIDEO



SPECIFICHE
TECNICHE

BC 3800 E
Codice: 045300



GUARDA ONLINE

Tensione	56 Volt
Batteria consigliata	5.0 Ah
Autonomia	Fino a 40 min con batteria 5.0 Ah
Tempo di ricarica	Rapido 40 min, standard 100 min
Espulsione filo	Batti e vai
Disco di taglio	A 3 denti, Ø 300 mm
Impugnatura	Doppia, regolabile
Peso	4,6 kg (senza batteria)
MOTORE POSIZIONATO IN ALTO VELOCITÀ DI ROTAZIONE VARIABILE ROTAZIONE ANTIORARIA BATTERIA E CARICABATTERIE NON INCLUSI	

DECESPUGLIATORI



TECNOLOGIA POWERLOAD™



Risolvendo la grande frustrazione della sostituzione del filo, la rivoluzionaria tecnologia Powerload™ di EGO ricarica automaticamente il filo sul decespugliatore. Basta inserire il filo, premere il pulsante Powerload™ e lasciare che l'utensile faccia il resto.

DECESPUGLIATORE

IMPUGNATURA SINGOLA POWERLOAD™ ST 1610 E-T



Brushless
Power System

POWERLOAD™

LINE-IQ™
TECHNOLOGY



IMPUGNATURA
SINGOLA



TESTINA
MOTORIZZATA
A RICARICA
AUTOMATICA

POWERLOAD™

IMPUGNATURA
A REGOLAZIONE
RAPIDA

PARASASSI
DI SICUREZZA

TECNOLOGIA LINE IQ™:
IL FILO VIENE ESPULSO
AUTOMATICAMENTE
ALLA LUNGHEZZA CORRETTA

IMPUGNATURA
CON COMANDI
INTEGRATI

SELETTORE
DI VELOCITÀ

ASTA TELESCOPICA

TECNOLOGIA
POWERLOAD™



STEP 1

Infilare il filo



STEP 2

Pareggiare le estremità del filo



STEP 3

Premere il pulsante Powerload™
per caricare il filo

LINE-IQ™
TECHNOLOGY



Alimentazione automatica del filo

Garantisce che il filo
esca automaticamente, mantenendo
una larghezza di taglio ottimale

TECNOLOGIA
POWERLOAD™



GUARDA IL VIDEO



SPECIFICHE TECNICHE

Tensione	56 Volt
Batteria consigliata	5.0 Ah
Autonomia	Fino a 85 min con batteria 5.0 Ah
Tempo di ricarica	Rapido 40 min, standard 100 min
Espulsione filo	Automatica Line IQ™
Disco di taglio	No
Impugnatura	Singola, anteriore regolabile
Peso	3,4 kg (senza batteria)

ST 1610 E-T

Codice: 058730



GUARDA ONLINE

VELOCITÀ DI ROTAZIONE VARIABILE
ROTAZIONE ORARIA
BATTERIA E CARICABATTERIE NON INCLUSI

GO
POWER

DECESPUGLIATORE IMPUGNATURA SINGOLA POWERLOAD™ ST 1510 E-T

GO
POWER

Brushless
Power System

POWERLOAD™



IMPUGNATURA
SINGOLA

TESTINA
TAP & GO
BATTI & VAI



TESTINA BATTI E VAI
MOTORIZZATA
A RICARICA
AUTOMATICA

POWERLOAD™

TESTINA
TAP & GO
BATTI & VAI

PARASASSI
DI SICUREZZA

IMPUGNATURA
CON COMANDI
INTEGRATI

SELETTORE
DI VELOCITÀ

IMPUGNATURA
A REGOLAZIONE
RAPIDA


ASTA TELESCOPICA

TECNOLOGIA
POWERLOAD™



STEP 1

Infilare il filo



STEP 2

Pareggiare le estremità del filo



STEP 3

Premere il pulsante Powerload™
per caricare il filo

TECNOLOGIA
POWERLOAD™



GUARDA IL VIDEO



SPECIFICHE TECNICHE

ST 1510 E-T

Codice: 063370



GUARDA ONLINE

Tensione	56 Volt
Batteria consigliata	5.0 Ah
Autonomia	Fino a 60 min con batteria 5.0 Ah
Tempo di ricarica	Rapido 40 min, standard 100 min
Espulsione filo	Batti e vai
Capacità di taglio	380 mm
Disco di taglio	No
Impugnatura	Singola, anteriore regolabile
Peso	3,2 kg (senza batteria)

VELOCITÀ DI ROTAZIONE VARIABILE
ROTAZIONE ORARIA
BATTERIA E CARICABATTERIE NON INCLUSI



DECESPUGLIATORE
IMPUGNATURA SINGOLA POWERLOAD™
ST 1400 E-ST



Brushless
Power System

POWERLOAD™



IMPUGNATURA
SINGOLA



TESTINA
TAP & GO
BATTI & VAI



TESTINA BATTI E VAI
MOTORIZZATA
A RICARICA
AUTOMATICA

POWERLOAD™



TESTINA
TAP & GO
BATTI & VAI

PARASASSI
DI SICUREZZA

IMPUGNATURA
CON COMANDI
INTEGRATI

SELETTORE
DI VELOCITÀ

IMPUGNATURA
A REGOLAZIONE
RAPIDA

ASTA TELESOPICA

TECNOLOGIA
POWERLOAD™



STEP 1

Infilare il filo



STEP 2

Pareggiare le estremità del filo



STEP 3

Premere il pulsante Powerload™
per caricare il filo

TECNOLOGIA
POWERLOAD™



GUARDA IL VIDEO



SPECIFICHE
TECNICHE

ST 1400 E-ST
Codice: 053910

Tensione	56 Volt
Batteria consigliata	2.5 Ah
Autonomia	Fino a 60 min con batteria 2.5 Ah
Tempo di ricarica	Rapido 30 min, standard 50 min
Espulsione filo	Batti e vai
Capacità di taglio	350 mm
Disco di taglio	No
Impugnatura	Singola, anteriore regolabile
Peso	3,4 kg (senza batteria)

VELOCITÀ DI ROTAZIONE VARIABILE
ROTAZIONE ORARIA
BATTERIA E CARICABATTERIE NON INCLUSI



GUARDA ONLINE



DECESPUGLIATORE

IMPUGNATURA SINGOLA ST 1530 E



Brushless
Power System



IMPUGNATURA
SINGOLA



ACCESSORI

RECIPROCATORE



RTX 2300

Codice: 050805

Ø disco 230 mm

RTX 2300
050805



GUARDA IL VIDEO



LINEA
DECESPUGLIATORI



GUARDA IL VIDEO



SPECIFICHE TECNICHE

ST 1530 E

Codice: 049950



GUARDA ONLINE

Tensione	56 Volt
Batteria consigliata	5.0 Ah
Autonomia	Fino a 45 min con batteria 5.0 Ah
Tempo di ricarica	Rapido 40 min, standard 100 min
Espulsione filo	Batti e vai
Disco di taglio	A 3 denti, Ø 300 mm
Impugnatura	Singola, anteriore regolabile
Peso	4,2 kg (senza batteria)
	MOTORE POSIZIONATO IN ALTO VELOCITÀ DI ROTAZIONE VARIABILE ROTAZIONE ANTIORARIA BATTERIA E CARICABATTERIE NON INCLUSI



DECESPUGLIATORE


IMPUGNATURA SINGOLA ST 1300 E-S



Brushless
Power System



IMPUGNATURA
SINGOLA



LINEA
DECESPUGLIATORI



GUARDA IL VIDEO



SPECIFICHE TECNICHE

ST 1300 E-S

Codice: 053995



GUARDA ONLINE

Tensione	56 Volt
Batteria consigliata	2.5 Ah
Autonomia	Fino a 70 min con batteria 2.5 Ah
Tempo di ricarica	Rapido 30 min, standard 50 min
Espulsione filo	Batti e vai
Disco di taglio	No
Impugnatura	Singola, anteriore regolabile
Peso	2,7 kg (senza batteria)
DOPPIA VELOCITÀ DI ROTAZIONE ROTAZIONE ORARIA BATTERIA E CARICABATTERIE NON INCLUSI	



COMPATTA SENZA COMPROMESSI


Possono essere compatti, ma non compromettono la potenza. Alimentata da una batteria agli ioni di litio da 12 Volt, la forbice EGO Power+ è ideale per la manutenzione quotidiana del giardino. Con due accessori inclusi, si può usare la lama tagliasiepi per scolpire e mantenere piccole siepi ed alberi ornamentali o passare alla lama rasaerba per affrontare le aree erbose dove il rasaerba non arriva. Un leggero ed ergonomico design permette una precisione insuperabile in entrambe le modalità, per garantire ogni volta il risultato perfetto. Semplice da usare e facile da riporre, è un'aggiunta essenziale all'arsenale di ogni giardiniere.

FORBICE

ERBA E SIEPI CHT 2001 E

EGO
POWER+

EGO
POWER+



ACCESSORI

BATTERIA (IN DOTAZIONE)



CBA 0240
Codice: 048600

CARICABATTERIE (IN DOTAZIONE)



CCH 0450 E
Codice: 048565



SPECIFICHE TECNICHE

Tensione	12 Volt
Batteria	2.0 Ah
Autonomia	Fino a 70 min con batteria 2.0 Ah
Tempo di ricarica	3,5 ore
Caricabatterie	Sì
Larghezza taglio lama erba	115 mm
Lunghezza taglio lama siepi	200 mm
Diametro max taglio lama siepi	8 mm
Peso	1,1 kg (con batteria)

CHT 2001 E

Codice: 048310





UNA SOLA ALIMENTAZIONE PER SVARIATE APPLICAZIONI

Il sistema multitool permette con un solo motore a batteria 56 Volt di usufruire di diverse applicazioni per i più svariati lavori in giardino, senza fatica, senza cavi, senza emissioni, senza rumore nel rispetto di ambiente e vicini. Con il sistema di innesto rapido si può passare con facilità, in pochi secondi, dalla funzione di trimmer o decespugliatore a quella di tagliasiepi o potatore, a quella di tagliabordi o coltivatore, a quella di arieggiatore o spalaneve, a quella di scuotiolive o spazzola.







**Brushless
Power System**



**IMPUGNATURA
SINGOLA**



ACCESSORI

PROLUNGA ASTA



EP 7501

Codice: 038480

Lunghezza 78 cm

Peso 0,6 kg

ASTA IN FIBRA DI CARBONIO

SISTEMA
MULTITOOL



GUARDA IL VIDEO



SPECIFICHE TECNICHE

PH 1420 E

Codice: 058740



GUARDA ONLINE

Tensione	56 Volt
Batteria consigliata	5.0 Ah
Autonomia	In base alle applicazioni
Tempo di ricarica	Rapido 40 min, standard 100 min
Impugnatura	Singola, anteriore regolabile
Peso	2,8 kg (senza batteria)
	VELOCITÀ DI ROTAZIONE VARIABILE ROTAZIONE ANTIORARIA BATTERIA E CARICABATTERIE NON INCLUSI



MULTITOOL

ASTA MOTORE PH 1400 E



Brushless
Power System



IMPUGNATURA
SINGOLA



ACCESSORI

PROLUNGA ASTA



EP 7501

Codice: 038480

Lunghezza 78 cm

Peso 0,6 kg

ASTA IN FIBRA DI CARBONIO

SISTEMA
MULTITOOL



GUARDA IL VIDEO



SPECIFICHE TECNICHE

PH 1400 E

Codice: 038200



GUARDA ONLINE

Tensione	56 Volt
Batteria consigliata	5.0 Ah
Autonomia	In base alle applicazioni
Tempo di ricarica	Rapido 40 min, standard 100 min
Impugnatura	Singola, anteriore regolabile
Peso	2,7 kg (senza batteria)
VELOCITÀ DI ROTAZIONE VARIABILE ROTAZIONE ANTIORARIA BATTERIA E CARICABATTERIE NON INCLUSI	

DECESPUGLIATORE POWERLOAD LINE IQ™

POWERLOAD™

LINE-IQ™
TECHNOLOGY

COMPATIBILE
ESCLUSIVAMENTE
CON PH 1420 E



STA 1700

Codice: 063235

Larghezza di taglio 42 cm



DECESPUGLIATORE POWERLOAD

POWERLOAD™



COMPATIBILE
ESCLUSIVAMENTE
CON PH 1420 E



STA 1600

Codice: 058750

Peso 1,53 kg

Autonomia:
Fino a 45 min con batteria 5.0 Ah



DECESPUGLIATORE A FILO



STA 1500

Codice: 038250

Testina di taglio a 2 fili 2,4 mm
Larghezza di taglio 38 cm
Peso 1,6 kg

Autonomia:
Fino a 45 min con batteria 5.0 Ah

**TESTINA A RICARICA RAPIDA
COMPATIBILE CON RECIPROCATORE RTX 2300**



DECESPUGLIATORE A LAMA



BCA 1200

Codice: 038370

Disco di taglio in acciaio a 3 denti
Larghezza di taglio 30 cm
Peso 1,8 kg

Autonomia:
Fino a 60 min con batteria 5.0 Ah

COMPATIBILE CON RECIPROCATORE RTX 2300





DA 1400

Codice: 063240

Larghezza di lavoro 35 cm
Profondità di lavoro 0→20 mm

COMPATIBILE
ESCLUSIVAMENTE
CON PH 1420 E



ARIEGGIATORE



RTA 2300

Codice: 053920

Ø disco 230 mm
Peso 2 kg

Autonomia:
Fino a 52 min con batteria 5.0 Ah



RECIPROCATORE



HTA 2000

Codice: 038400

Lunghezza lame 51 cm
Lunghezza totale 160 cm
Apertura denti di taglio 26 mm
Peso 2,3 kg

Autonomia:
Fino a 82 min con batteria 5.0 Ah

TESTA DI TAGLIO AD ANGOLAZIONE REGOLABILE



TAGLIASIEPI




HTA 2000 S

Codice: 048250

Lunghezza lame 51 cm
Lunghezza totale 120 cm
Apertura denti di taglio 26 mm
Peso 2,2 kg

Autonomia:
Fino a 82 min con batteria 5.0 Ah

TESTA DI TAGLIO AD ANGOLAZIONE REGOLABILE



TAGLIASIEPI ASTA CORTA

RULLO SPAZZOLA

ACCESSORI

RULLO IN GOMMA



ARB 2100

Codice: 050815
Larghezza 54 cm



GUARDA IL VIDEO



GUARDA ONLINE

BBA 2100

Codice: 050795

Larghezza lavoro 56 cm
Ø spazzola 250 mm
Peso 5 kg

Autonomia:
Fino a 120 min con batteria 5.0 Ah

**SPAZZOLA CON SETOLE IN NYLON
DISPONIBILE RULLO IN GOMMA (OPZIONALE)**

COLTIVATORE



GUARDA ONLINE



CTA 9500

Codice: 048255

Larghezza lavoro 21/24 cm
4 frese, Ø 215 mm
Peso 3,9 kg

Autonomia:
Fino a 80 min con batteria 5.0 Ah

TAGLIABORDI VERTICALE



GUARDA ONLINE



EA 0800

Codice: 038475

Lunghezza lama di taglio 20 cm
Profondità di taglio regolabile fino a 75 mm
Peso 2,3 kg

Autonomia:
Fino a 60 min con batteria 5.0 Ah

**RUOTA GUIDATAGLIO
PARASASSI DI SICUREZZA IN ALLUMINIO**



GUARDA ONLINE

POTATORE

PSA 1000**Codice: 038450**

Lunghezza barra 10" (25 cm)
 Tipo catena 3/8", 1,1 mm
 Peso 1,9 kg

Autonomia:
 Fino a 140 tagli con batteria 5.0 Ah



GUARDA ONLINE

SCUOTIOLIVE

**OSA 1000****Codice: 048260**

Larghezza pettini 5+5 asticelle da 330 a 580 mm
 Peso 2,2 kg

Autonomia:
 Fino a 100 min con batteria 5.0 Ah

ASTICELLE IN FIBRA DI CARBONIO
INGRANAGGI IN ACCIAIO



GUARDA ONLINE

SPALANEVE

SSA 1200**Codice: 056965**

Larghezza utile 300 mm
 Distanza max di lancio 7,5 m
 Peso 5,5 kg

Autonomia:
 Fino a 90 min con batteria 5.0 Ah

VELOCITÀ DI ROTAZIONE 1650-2000 RPM



GOTM
POWER

PROFESSIONAL

GOTM
POWER**TAGLIASIEPI****GOTM**
POWER

PROFESSIONAL

GOTM
POWER

LA CURA DELLE SIEPI SENZA CAVI E SENZA FUMI

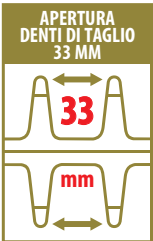
Cinque diversi modelli di tagliasiepi con lame di varie lunghezze, per una perfetta cura delle siepi, senza fatica, senza rumore e senza inquinamento. I modelli con impugnatura posteriore girevole e velocità variabile assicurano un taglio facile per ogni condizione di lavoro e garantiscono grande autonomia e lunga durata. Tutti i modelli permettono prestazioni ottimali anche per lavori impegnativi e reggono tranquillamente il confronto con paritetici modelli a scoppio.

TAGLIASIEPI

BIDIREZIONALE HT 6500 E



Brushless
Power System



LAME
TAGLIATE AL LASER
E RETTIFICATE
AL DIAMANTE

LAME
A DOPPIA
AZIONE

ALLOGGIAMENTO
MOTORE
E SCATOLA
INGRANAGGI



SELETTORE
2 VELOCITÀ

IMPUGNATURA
POSTERIORE
GIREVOLE



PROTEZIONE
SICUREZZA
LAME



LUNGHEZZA
LAME
65 CM

PROTEZIONE
BORDO LAMA

LINEA
TAGLIASIEPI



GUARDA IL VIDEO



SPECIFICHE TECNICHE

HT 6500 E

Codice: 030408




GUARDA ONLINE

Tensione	56 Volt
Batteria consigliata	5.0 Ah
Autonomia	Fino a 72 min con batteria 5.0 Ah
Tempo di ricarica	Rapido 40 min, standard 100 min
Lunghezza lame	65 cm
Apertura denti di taglio	33 mm
Freno sicurezza lame	Sì
Impugnatura	Soft Grip, girevole 45° e 90°
Peso	3,8 kg (senza batteria)

**SELETTORE VELOCITÀ VARIABILE
IMPUGNATURA POSTERIORE GIREVOLE
BATTERIA E CARICABATTERIE NON INCLUSI**



Brushless
Power System



LINEA
TAGLIASIEPI

 GUARDA IL VIDEO

SPECIFICHE TECNICHE	
<div> HT 5100 E Codice: 030402 <div> <small>GUARDA ONLINE</small> </div> </div>	
Tensione	56 Volt
Batteria consigliata	5.0 Ah
Autonomia	Fino a 82 min con batteria 5.0 Ah
Tempo di ricarica	Rapido 40 min, standard 100 min
Lunghezza lame	51 cm
Apertura denti di taglio	33 mm
Freno sicurezza lame	Sì
Impugnatura	Soft Grip, girevole 45° e 90°
Peso	3,6 kg (senza batteria)
SELETTORE VELOCITÀ VARIABILE IMPUGNATURA POSTERIORE GIREVOLE BATTERIA E CARICABATTERIE NON INCLUSI	


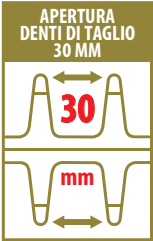


TAGLIASIEPI

BIDIREZIONALE HT 2600 E



Brushless
Power System



LAME
A DOPPIA
AZIONE



LAME
TAGLIATE AL LASER
E RETTIFICATE
AL DIAMANTE

PROTEZIONE
BORDO LAMA

PROTEZIONE
SICUREZZA
LAME

IMPUGNATURA
POSTERIORE
GIREVOLE

LUNGHEZZA
LAME
66 CM

LINEA
TAGLIASIEPI



GUARDA IL VIDEO



SPECIFICHE TECNICHE

HT 2600 E

Codice: 058760

Tensione	56 Volt
Batteria consigliata	2.5 Ah
Autonomia	Fino a 60 min con batteria 2.5 Ah
Tempo di ricarica	Rapido 30 min, standard 50 min
Lunghezza lame	66 cm
Apertura denti di taglio	30 mm
Freno sicurezza lame	Sì
Impugnatura	Soft Grip, girevole
Peso	3,1 kg (senza batteria)

BATTERIA E CARICABATTERIE NON INCLUSI



GUARDA ONLINE



PROTEZIONE
SICUREZZA
LAME



LAME
TAGLIATE AL LASER
E RETTIFICATE
AL DIAMANTE



LUNGHEZZA
LAME
61 CM

PROTEZIONE
BORDO LAMA

LINEA
TAGLIASIEPI



GUARDA IL VIDEO



SPECIFICHE TECNICHE

HT 2410 E

Codice: 048220



GUARDA ONLINE

Tensione	56 Volt
Batteria consigliata	2.5 Ah
Autonomia	Fino a 75 min con batteria 2.5 Ah
Tempo di ricarica	Rapido 30 min, standard 50 min
Lunghezza lame	61 cm
Apertura denti di taglio	26 mm
Freno sicurezza lame	Sì
Impugnatura	Soft Grip
Peso	3 kg (senza batteria)

BATTERIA E CARICABATTERIE NON INCLUSI



TAGLIASIEPI

BIDIREZIONALE HT 2000 E



Brushless
Power System



LAME
TAGLIATE AL LASER
E RETTIFICATE
AL DIAMANTE



PROTEZIONE
SICUREZZA
LAME



PROTEZIONE
BORDO LAMA

LUNGHEZZA
LAME
51 CM

LINEA
TAGLIASIEPI



GUARDA IL VIDEO



SPECIFICHE TECNICHE

Tensione	56 Volt
Batteria consigliata	2.5 Ah
Autonomia	Fino a 75 min con batteria 2.5 Ah
Tempo di ricarica	Rapido 30 min, standard 50 min
Lunghezza lame	51 cm
Apertura denti di taglio	25 mm
Freno sicurezza lame	Sì
Impugnatura	Soft Grip
Peso	2,8 kg (senza batteria)

HT 2000 E

Codice: 053930



GUARDA ONLINE

BATTERIA E CARICABATTERIE NON INCLUSI



NOVITÀ
★2025★

COSTRUITA PER AFFRONTARE I COMPITI PIÙ DURI

Grazie alla tecnologia ARC Lithium™ leader del settore, la nuovissima motosega top handle EGO Power+ CS 1200 E ha una combinazione ottimale di potenza, coppia e velocità della catena. Progettata pensando agli specialisti dell'arboricoltura che hanno bisogno di una motosega compatta e leggera e con batteria a bordo, offre un perfetto bilanciamento per consentire l'uso anche per lunghi periodi. Il sistema di sicurezza del freno catena arresta il motore in caso di contraccolpo, riducendo il rischio di lesioni e permettendo di lavorare in modo facile, silenzioso e sicuro.

MOTOSEGA DA POTATURA

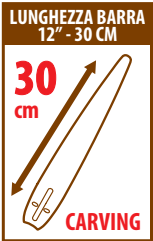
30 CM

CS 1200 E



Brushless
Power System

CARVING



NOVITÀ
★ 2025 ★

DISPONIBILE
DA MAGGIO
2025



SPECIFICHE
TECNICHE

CS 1200 E
Codice: 063190



Tensione	56 Volt
Batteria consigliata	4.0 Ah
Autonomia	Fino a 225 tagli 10x10 cm con batteria 4.0 Ah
Tempo di ricarica	Rapido 30 min, standard 80 min
Lunghezza barra	12" - 30 cm carving
Tipo catena	1/4" per 1,1 mm
Tendicatena	Manuale
Lubrificazione catena	Automatica
Peso	3,5 kg (senza batteria)

VELOCITÀ DELLA CATENA 20 M/S
BATTERIA E CARICABATTERIE NON INCLUSI

EGOTM
POWER⁺

PROFESSIONAL

EGOTM
POWER⁺**MOTOSEGHE****EGOTM**
POWER⁺

PROFESSIONAL

EGOTM
POWER⁺

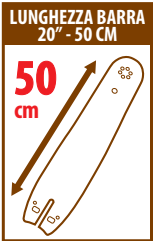
IL TAGLIO DI ALBERI E TRONCHI IN PIENA AUTONOMIA

Le motoseghe EGO Power+ sono costruite per affrontare anche i lavori più difficili. Lunghezze di taglio da 50, 45, 40 e 35 cm assicurano prestazioni eccezionali che reggono il confronto con paritetici modelli a scoppio, senza consumo di carburante, senza difficoltà di messa in moto, senza rumore ed inquinamento. Il tendicatena automatico del modello CS 1800 E permette di tendere la catena semplicemente allentando e riserrando il pomolo di regolazione, mentre la nuova posizione centrale della batteria del modello CS 2000 E assicura all'utensile bilanciamento e stabilità migliori.

MOTOSEGA
50 CM
CS 2000 E



Brushless
Power System



GRANDE
VELOCITÀ
DELLA CATENA



SPECIFICHE
TECNICHE

CS 2000 E
Codice: 060580



GUARDA ONLINE

Tensione	56 Volt
Batteria consigliata	6.0 Ah
Autonomia	Fino a 135 tagli 10x10 cm con batteria 6.0 Ah
Tempo di ricarica	Rapido 45 min, standard 120 min
Lunghezza barra	20" - 50 cm
Tipo catena	3/8" LP
Tendicatena	Manuale
Lubrificazione catena	Manuale
Peso	5,9 kg (senza batteria)

VELOCITÀ DELLA CATENA 25 M/S
BATTERIA E CARICABATTERIE NON INCLUSI



Brushless
Power System



LUCE
A LED



TENDICATENA
AUTOMATICO



GRANDE
VELOCITÀ
DELLA CATENA



TENDICATENA
AUTOMATICO

GRILLETTO
ACCELERATORE



GUARDA IL VIDEO



SPECIFICHE
TECNICHE

CS 1800 E

Codice: 050880



GUARDA ONLINE

Tensione	56 Volt
Batteria consigliata	5.0 Ah
Autonomia	Fino a 300 tagli 10x10 cm con batteria 5.0 Ah
Tempo di ricarica	Rapido 40 min, standard 100 min
Lunghezza barra	18" - 45 cm
Tipo catena	3/8" per 1,3 mm
Tendicatena	Completamente automatico
Lubrificazione catena	Automatica
Peso	4,5 kg (senza batteria)

VELOCITÀ DELLA CATENA 20 M/S
BATTERIA E CARICABATTERIE NON INCLUSI



MOTOSEGHE

40 CM / 35 CM

CS 1610 E / CS 1410 E



Brushless
Power System



SPECIFICHE
TECNICHE

CS 1610 E
Codice: 057100



GUARDA ONLINE

Tensione	56 Volt
Batteria consigliata	5.0 Ah
Autonomia	Fino a 300 tagli 10x10 cm con batteria 5.0 Ah
Tempo di ricarica	Rapido 40 min, standard 100 min
Lunghezza barra	16" - 40 cm
Tipo catena	3/8" per 1,1 mm
Tendicatena	Senza attrezzi
Lubrificazione catena	Automatica
Peso	4,1 kg (senza batteria)

VELOCITÀ DELLA CATENA 20 M/S
BATTERIA E CARICABATTERIE NON INCLUSI



SPECIFICHE
TECNICHE

CS 1410 E
Codice: 060570



GUARDA ONLINE

Tensione	56 Volt
Batteria consigliata	2.5 Ah
Autonomia	Fino a 130 tagli 10x10 cm con batteria 2.5 Ah
Tempo di ricarica	Rapido 30 min, standard 50 min
Lunghezza barra	14" - 35 cm
Tipo catena	3/8" per 1,1 mm
Tendicatena	Senza attrezzi
Lubrificazione catena	Automatica
Peso	3,8 kg (senza batteria)

VELOCITÀ DELLA CATENA 20 M/S
BATTERIA E CARICABATTERIE NON INCLUSI



LE GRANDI ALTEZZE NON SONO PIÙ UN PROBLEMA

Il potatore telescopico EGO Power+ con barra da 25 cm consente il taglio e la manutenzione di alberi e piante anche ad altezze elevate senza l'utilizzo di scale. L'asta telescopica in fibra di carbonio si estende fino a 4 metri circa, in più grazie all'accessorio prolunga può raggiungere quasi i 5 metri. Il peso migliore della categoria, il tensionamento della catena senza attrezzi, rapido e preciso, ed il primo indicatore di linea di taglio a LED del settore lo rendono lo strumento essenziale per lavori di qualità.

POTATORE TELESCOPICO

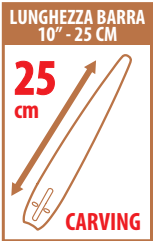
25 CM

PS 1000 E



Brushless
Power System

CARVING



ACCESSORI



EP 1000

Codice: 058780

Lunghezza 100 cm



SPECIFICHE
TECNICHE

Tensione	56 Volt
Batteria consigliata	5.0 Ah
Autonomia	Fino a 140 tagli 10x10 cm con batteria 5.0 Ah
Tempo di ricarica	Rapido 40 min, standard 100 min
Lunghezza barra	10" - 25 cm carving
Tipo catena	1/4" - 1,1 mm
Tendicatena	Senza attrezzi
Lubrificazione catena	Automatica
Peso	4,25 kg (senza batteria)

PS 1000 E

Codice: 058770



GUARDA ONLINE

VELOCITÀ DELLA CATENA 20 M/S


BATTERIA E CARICABATTERIE NON INCLUSI



LA POTENZA PER LIBERARE SPAZI PIÙ GRANDI

Compiti difficili richiedono strumenti potenti: i soffiatori a zaino EGO Power+, con la loro grande autonomia e le funzioni intelligenti, sono in grado di soffiare e liberare da foglie e detriti anche gli spazi ed i cortili più ampi. Il comodo schienale imbottito sostiene il soffiatore, riducendo gli sforzi necessari, distribuendo il peso in maniera più ergonomica, rendendoli così gli utensili ideali per i lavori più lunghi e gravosi.

SOFFIATORI A ZAINO





SPECIFICHE
TECNICHE

LBP 8000 E
Codice: 058790



GUARDA ONLINE

Tensione	56 Volt
Batteria consigliata	2 x 10.0 Ah
Autonomia	Fino a 120 min (bassa velocità) con 2 batterie 10.0 Ah
Tempo di ricarica	Rapido 70 min, standard 190 min
Velocità max aria	260 km/h
Volume max aria	1360 m³/h
Regolazione velocità aria	Variabile
Peso	7,4 kg (senza batterie)
	FORZA MASSIMA 26N BATTERIA E CARICABATTERIE NON INCLUSI



SOFFIATORE
A ZAINO
LB 6000 E



Brushless
Power System

PORTATA ARIA



ZAINO
ERGONOMICO



SELETTORE
VELOCITÀ
VARIABILE

PULSANTE
TURBO



GUARDA IL VIDEO



SELETTORE
VELOCITÀ
VARIABILE

TUBO A SOFFIETTO
FLESSIBILE E
A LUNGHEZZA
VARIABILE

ACCESSORI

UGELLO E TUBO (IN DOTAZIONE)



ANT 6002
Codice: 048304



SPECIFICHE
TECNICHE

LB 6000 E
Codice: 035700



GUARDA ONLINE

Tensione	56 Volt
Batteria consigliata	5.0 Ah
Autonomia	Fino a 120 min (bassa velocità) con batteria 5.0 Ah
Tempo di ricarica	Rapido 40 min, standard 100 min
Velocità max aria	193 km/h
Volume max aria	1020 m³/h
Regolazione velocità aria	Variabile
Peso	5,7 kg (senza batteria)
	FORZA MASSIMA 19,2N BATTERIA E CARICABATTERIE NON INCLUSI



PRESTAZIONI SENZA CONFRONTI AL SERVIZIO DEL COMFORT

I soffiatori EGO Power+ sono stati progettati per lavori molto impegnativi ed è proprio questo che offrono: nessun compromesso per spazzare via tutto! Inoltre non sono solo potenti, ma grazie all'affidabile motore brushless presentano vibrazioni notevolmente ridotte rispetto ad equivalenti modelli a scoppio. Sono anche molto più silenziosi e confortevoli. Dotati della tecnologia dei motori jet a reazione e di tubi di grande diametro, offrono il massimo flusso d'aria per sgombrare anche grandi masse di foglie.

SOFFIATORE
HAND-HELD
LB 7650 E



Brushless
Power System

PORTATA ARIA



ACCESSORI

UGELLO PIATTO (IN DOTAZIONE)



AN 6000 F
Codice: 048303

UGELLO TONDO (IN DOTAZIONE)



AN 6000 R
Codice: 048302

LINEA
SOFFIATORI



GUARDA IL VIDEO



SPECIFICHE
TECNICHE

LB 7650 E
Codice: 056975

Tensione	56 Volt
Batteria consigliata	5.0 Ah
Autonomia	Fino a 150 min (bassa velocità) con batteria 5.0 Ah
Tempo di ricarica	Rapido 40 min, standard 100 min
Velocità max aria	313 km/h
Volume max aria	1300 m³/h
Regolazione velocità aria	Variabile
Peso	2,1 kg (senza batteria)
FORZA MASSIMA 26N BATTERIA E CARICABATTERIE NON INCLUSI	



GUARDA ONLINE



SOFFIATORE
**HAND-HELD
LB 6700 E**



**Brushless
Power System**

PORTATA ARIA



**NOVITÀ
★2025★**



**PULSANTE
TURBO**



**CONTROLLO
VELOCITÀ
VARIABILE**



**TUBO
SOFFIATORE
AMPIO**

ACCESSORI

UGELLO PIATTO (IN DOTAZIONE)



AN 6000 F
Codice: 048303

UGELLO TONDO (IN DOTAZIONE)



AN 6000 R
Codice: 048302

**SPECIFICHE
TECNICHE**

LB 6700 E
Codice: 063210



GUARDA ONLINE

Tensione	56 Volt
Batteria consigliata	5.0 Ah
Autonomia	Fino a 200 min (bassa velocità) con batteria 5.0 Ah
Tempo di ricarica	Rapido 40 min, standard 100 min
Velocità max aria	288 km/h
Volume max aria	1138 m³/h
Regolazione velocità aria	Variabile
Peso	2,2 kg (senza batteria)
	FORZA MASSIMA 21N BATTERIA E CARICABATTERIE NON INCLUSI



SOFFIATORE
HAND-HELD
LB 6150 E



Brushless
Power System

PORTATA ARIA



ACCESSORI

UGELLO PIATTO (IN DOTAZIONE)



AN 5300
Codice: 038131



SPECIFICHE
TECNICHE

LB 6150 E
Codice: 063200



Tensione	56 Volt
Batteria consigliata	5.0 Ah
Autonomia	Fino a 150 min (bassa velocità) con batteria 5.0 Ah
Tempo di ricarica	Rapido 40 min, standard 100 min
Velocità max aria	274 km/h
Volume max aria	1045 m³/h
Regolazione velocità aria	Variabile
Peso	2,15 kg (senza batteria)
	FORZA MASSIMA 18,5N BATTERIA E CARICABATTERIE NON INCLUSI



PRATICITÀ E CONTROLLO PER L'IRRORAZIONE

La nuova pompa irrorazione a zaino EGO Power+ è dotata di un innovativo sistema di controllo del flusso con una comoda imbracatura per il trasporto per lunghe ore di lavoro. L'elevata efficienza e pressione, paragonabile a quella dei motori a scoppio, offre agli utenti un'efficace azione di spruzzatura variabile. L'esclusivo sistema di regolazione del flusso è comodo da usare e consente di controllare facilmente la quantità di spruzzo dall'impugnatura della lancia.

POMPA IRRORAZIONE
A ZAINO
BSP 3500 E



Brushless
Power System

NOVITÀ
★2025★



SPECIFICHE
TECNICHE

BSP 3500 E
Codice: 063265



GUARDA ONLINE

Tensione	56 Volt
Batteria consigliata	2.5 Ah
Autonomia	Fino a 90 min (bassa velocità) con batteria 2.5 Ah
Tempo di ricarica	Rapido 30 min, standard 50 min
Capacità serbatoio liquidi	15 lt
Pressione di esercizio	0→24 bar
Flusso erogazione	Regolabile
Peso	7,6 kg (senza batteria)
POMPA A 3 PISTONI LANCIA IN DOTAZIONE BATTERIA E CARICABATTERIE NON INCLUSI	

EGOTM
POWER⁺

PROFESSIONAL

POWERED BY
EGOTM**SCUOTIOLIVE****EGOTM**
POWER⁺

PROFESSIONAL

POWERED BY
EGOTM

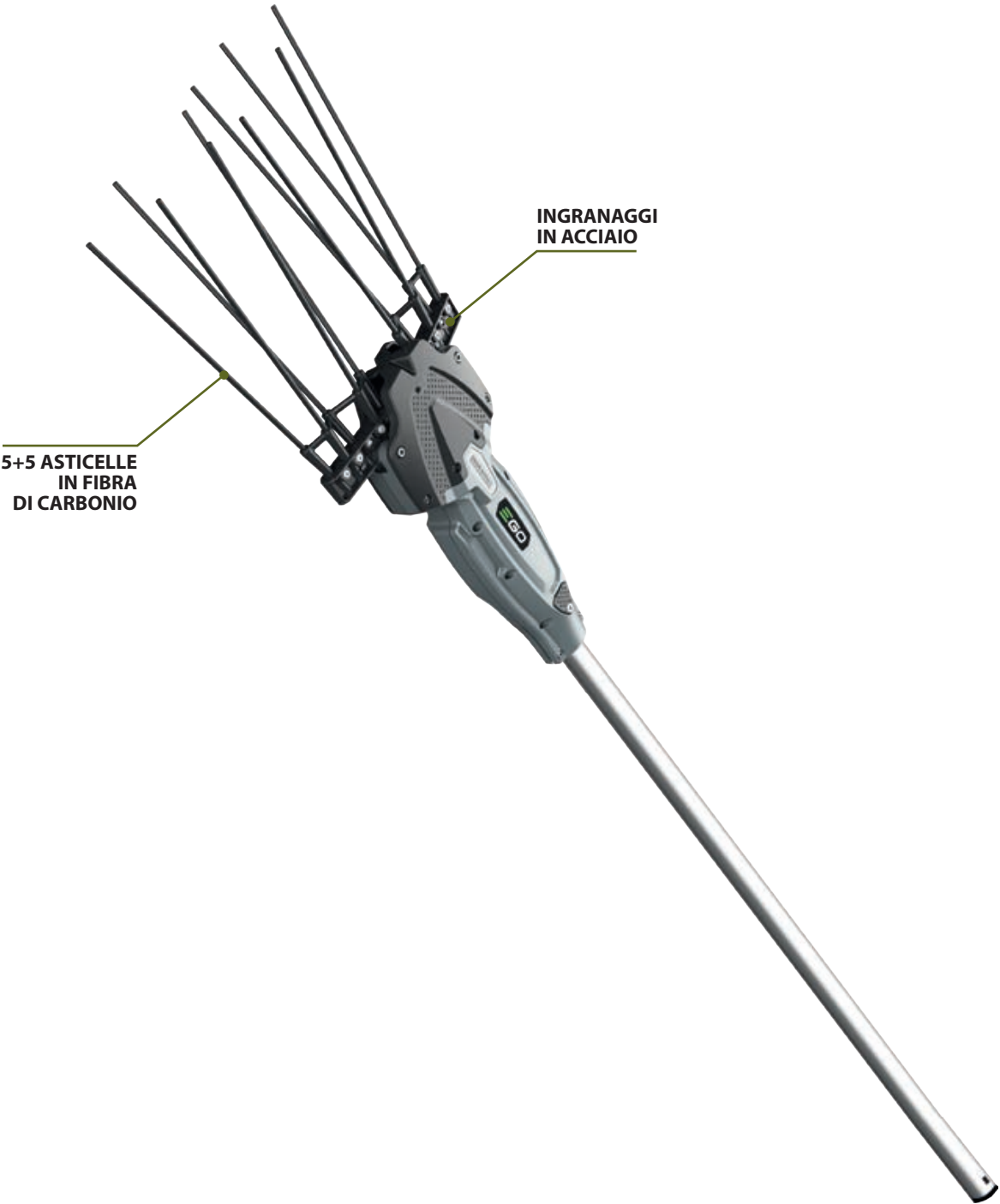
TECNOLOGIA 100% MADE IN ITALY

L'applicazione scuotiolive per multitool EGO Power+ è ideale per la raccolta delle olive e di altri frutti in guscio, permettendo di lavorare a circa 2000 colpi al minuto, grazie ad un cinematismo robusto e lubrificazione integrata per una semplice manutenzione.

La nuova linea di scuotiolive Lotus powered by EGO comprende due modelli, telescopico ed asta fissa, estremamente facili e poco faticosi da usare. Macchine 100% Made in Italy, completamente compatibili con la tecnologia EGO Power+ tramite zaino portabatterie oppure utilizzabili con batterie da 80 Ah con il kit inverter.

SCUOTIOLIVE

APPLICAZIONE PER MULTITOOL OSA 1000



5+5 ASTICELLE
IN FIBRA
DI CARBONIO

INGRANAGGI
IN ACCIAIO



SPECIFICHE
TECNICHE

OSA 1000
Codice: 048260




Lunghezza	1400 mm
Larghezza pettini	Da 330 a 580 mm
Asticelle	5+5 in fibra di carbonio
N. cicli/min	1780/2120
Peso	2,2 kg

INGRANAGGI IN ACCIAIO



SCUOTIOLIVE

LOTUS TELESCOPICO



COMPATIBILE CON
TUTTE LE BATTERIE PORTATILI
EGO
TRAMITE



Codice: 057870
Cavo connettore per batterie EGO +
connettore femmina

ZAINI PORTABATTERIA



BHX 1000-K0002
Codice: 050350
BH 1001
Codice: 045435

ACCESSORI

KIT INVERTER



Codice: 057025
Comprende scheda innalzatrice
+ cavo 14 m

BATTERIA 80 Ah



Codice: 058890

SPECIFICHE TECNICHE

Lotus Telescopico Codice: 057030




GUARDA ONLINE

Lunghezza macchina	1880 mm
Larghezza lavoro	Fino a 570 mm
Asticelle	4+4 in kevlar/carbonio
Motore	700 Watt
Velocità	Da 950 a 1200 giri/min
Diametro asta	35 mm
Peso	2,05 kg circa



**ASTA TELESCOPICA 1880/2880 MM
UTILIZZABILE ANCHE CON BATTERIE 12V PB (80 AH)
TRAMITE IL KIT INVERTER**

**PANNELLO
DI CONTROLLO
MULTIFUNZIONE**



**SPECIFICHE
TECNICHE**

Lunghezza macchina	1880 mm
Larghezza lavoro	Fino a 570 mm
Asticelle	4+4 in kevlar/carbonio
Motore	700 Watt
Velocità	Da 950 a 1200 giri/min
Diametro asta	35 mm
Peso	1,9 kg circa

Lotus
Codice: 057020



GUARDA ONLINE



UTILIZZABILE ANCHE CON BATTERIE 12V PB (80 AH)
TRAMITE IL KIT INVERTER

COMPATIBILE CON
TUTTE LE BATTERIE PORTATILI
EGO
TRAMITE

CONNETTORE



Codice: 057870
Cavo connettore per batterie EGO +
connettore femmina

ZAINI PORTABATTERIA



BHX 1000-K0002
Codice: 050350
BH 1001
Codice: 045435

ACCESSORI

KIT INVERTER



Codice: 057025
Comprende scheda innalzatrice
+ cavo 14 m

BATTERIA 80 Ah



Codice: 058890

EGO[™]
POWER

PROFESSIONAL

EGO[™]
POWER**EGO[™]**
POWER

PROFESSIONAL

EGO[™]
POWER

SUPER ROBUSTI, SUPER POTENTI

Gli spazzaneve EGO Power+ sfidano strumenti a scoppio ad alte prestazioni pur essendo silenziosi e potenti. La potenza senza fili significa che lo strumento è sempre pronto per l'uso e non richiede alcun avviamento difficile. I due stadi del modello SNT 2400 E aumentano l'efficienza dello sgombero della neve. La coclea raccoglie la neve nell'alloggiamento mentre la girante del secondo stadio aiuta a lanciarla fino a 13 metri (con neve non compatta). Le due batterie, utilizzate per fornire PeakPower™ quando si affrontano compiti più difficili, assicurano che il lavoro venga svolto quando e dove è più necessario. La semovenza a velocità variabile garantisce comfort all'utente, mentre la retromarcia rende molto più facile uscire da punti stretti.



EGOTM
POWER⁺

PROFESSIONAL

EGOTM
POWER⁺



DOPPIO STADIO SNT 2400 E



Brushless
Power System

PEAK
POWER
TECHNOLOGY



SPECIFICHE TECNICHE

SNT 2400 E

Codice: 052200



GUARDA ONLINE

Tensione	56 Volt
Batteria consigliata	2 x 7.5 Ah
Autonomia	Fino a 44 min (neve fino a 10 cm) con 2 batterie 7.5 Ah
Tempo di ricarica	Rapido 60 min, standard 145 min
Sistema di avanzamento	A ruote
Marce	Velocità variabile + retromarcia
Larghezza	61 cm
Altezza lavoro	51 cm
Espulsione	Doppio stadio
Rotazione camino	Multidirezionale con comando joystick sul manico
Diametro ruote	380 mm
Peso	68 kg (senza batterie)
TURBINA CON VELOCITÀ VARIABILE BATTERIE E CARICABATTERIE NON INCLUSI	



SPAZZANEVE

MONOSTADIO SNT 2120-AP



Brushless
Power System

PEAK
POWER
TECHNOLOGY



SPECIFICHE TECNICHE

Tensione	56 Volt
Batteria consigliata	2 x 6.0 Ah
Autonomia	Fino a 28 min (neve fino a 10 cm) con 2 batterie 6.0 Ah
Tempo di ricarica	Rapido 45 min, standard 120 min
Sistema di avanzamento	Tramite la coclea
Larghezza	52 cm
Altezza lavoro	30 cm
Espulsione	Monostadio
Rotazione camino	Multidirezionale con leva sul manico
Diametro ruote	178 mm
Peso	27 kg (senza batterie)

SNT 2120-AP

Codice: 058800



GUARDA ONLINE

**TURBINA CON VELOCITÀ VARIABILE
BATTERIE E CARICABATTERIE NON INCLUSI**



LAVORARE IN PROFONDITÀ TERRA E GHIACCIO SENZA ALCUNO SFORZO

La nuova trivella EGO Power+ PHA 7400 E permette di perforare ad alta velocità sia terra che ghiaccio, con comodi comandi per l'utente, tra cui 2 velocità, grilletto a velocità variabile, funzione di inversione e design ergonomico dell'impugnatura. Il sistema anti-contraccollo (protezione elettronica e giroscopica) e il Soft Stop in caso di sovraccarico garantiscono la sicurezza dell'utente. Le punte Quick-Connect Auger (non in dotazione) sono progettate con una struttura in tubo d'acciaio senza saldature per miglior bilanciamento e resistenza per una maggiore affidabilità.

TRIVELLA PHA 7400 E




Brushless
Power System

NOVITÀ
★2025★



PUNTE ZINCATE **LONG LIFE**

Codice: 000572	Ø 60 mm
Codice: 000576	Ø 80 mm
Codice: 000573	Ø 100 mm
Codice: 000574	Ø 150 mm
Codice: 000575	Ø 200 mm
Codice: 023827	Ø 250 mm



ACCESSORI

PROLUNGA TELESCOPICA



Codice: 045920
Per punte trivella - Foro Ø 20 mm
Estensibile 60-80-100 cm

INVERTITORE



Codice: 053885
Per trivelle a mano

SPECIFICHE TECNICHE

Tensione	56 Volt
Batteria consigliata	5.0 Ah
Autonomia	Fino a 60 fori con batteria 5.0 Ah
Tempo di ricarica	Rapido 40 min, standard 100 min
Diametro attacco	20 mm
Forza di torsione	74 Nm
Velocità	2 + inversione
Peso	10,2 kg (senza batteria)

PHA 7400 E

Codice: 063275



GUARDA ONLINE

**SPIE DI CONTROLLO
SISTEMA ANTI-CONTRACCOLPO
BATTERIA E CARICABATTERIE
NON INCLUSI**

ACCESSORI ORIGINALI



PUNTA DA TERRA



ETA 0800 E
Codice: 063280
Ø 200 mm

PUNTA DA GHIACCIO



ITA 0800 E
Codice: 063285
Ø 200 mm

PROLUNGA PER PUNTA TRIVELLA



ABE 2000
Codice: 063290
Lunghezza 50 cm



POTENZA ISTANTANEA QUANDO SERVE



GUARDA IL VIDEO



Compatibili con qualsiasi batteria EGO ARC Lithium™, forniscono energia ovunque e ogni volta che occorre. Grazie alla presa di alimentazione e alle porte USB, consentono di alimentare o caricare telefoni cellulari, laptop, fotocamere, luci e altri dispositivi elettrici. Ideali per viaggi in campeggio, gite in spiaggia, festival o per l'uso a casa, gli inverter EGO Power+ sono leggeri e abbastanza piccoli da poter essere trasportati in uno zaino o riposti in una tenda.



INVERTER

NEXUS ESCAPE



SPECIFICHE
TECNICHE

PAD 5000 E
Codice: 058720



GUARDA ONLINE

Potenza	400 Watt
Peso	1,6 kg

COMPATIBILE CON TUTTE LE BATTERIE EGO (SERIE T)
BATTERIA E CARICABATTERIE NON INCLUSI



SPECIFICHE
TECNICHE

PAD 1800 E
Codice: 060615



GUARDA ONLINE

Potenza	180 Watt
Peso	0,5 kg

COMPATIBILE CON TUTTE LE BATTERIE EGO (SERIE T)
BATTERIA E CARICABATTERIE NON INCLUSI



SPECIFICHE
TECNICHE

PAD 1500 E
Codice: 053840



GUARDA ONLINE

Potenza	150 Watt
Peso	0,5 kg

COMPATIBILE CON TUTTE LE BATTERIE EGO (SERIE T)
BATTERIA E CARICABATTERIE NON INCLUSI



EGO
POWER⁺



DESIGN E FUNZIONALITÀ DA PRIMI DELLA CLASSE

EGO Power+ continua ad ampliare la propria linea di prodotti per l'utilizzo nella vita di tutti i giorni con utensili in grado di soddisfare anche le aspettative più elevate, garantendo comunque massima silenziosità e risultati efficaci.

Dalle ventole di nebulizzazione alle luci portatili, fino ad arrivare alle idropultrici ed ai nuovi bidoni aspiratutto ed alle casse acustiche, ogni prodotto EGO Power+ della linea Lifestyle è progettato appositamente per facilitare o semplicemente rendere più piacevole la quotidianità.



LIFESTYLE

VENTOLE DI NEBULIZZAZIONE FN 1800 E / FN 1000 E



SPECIFICHE
TECNICHE

FN 1800 E
Codice: 058810



GUARDA ONLINE

Tensione	56 Volt
Batteria consigliata	5.0 Ah
Autonomia	Fino a 60 ore con batteria 5.0 Ah
Tempo di ricarica	Rapido 40 min, standard 100 min
Larghezza ventola	45 cm
Area di lavoro	50 mq
Peso	10,4 kg (senza batteria)

BATTERIA E CARICABATTERIE NON INCLUSI



SPECIFICHE
TECNICHE

FN 1000 E
Codice: 063295



GUARDA ONLINE

Tensione	56 Volt
Batteria consigliata	2.5 Ah
Autonomia	Fino a 30 ore con batteria 2.5 Ah
Tempo di ricarica	Rapido 30 min, standard 50 min
Larghezza ventola	25 cm
Area di lavoro	25 mq
Peso	4,6 kg (senza batteria)

BATTERIA E CARICABATTERIE NON INCLUSI



GUARDA IL VIDEO



SPECIFICHE TECNICHE

HPW 2000 E

Codice: 060625



GUARDA ONLINE

Tensione	56 Volt
Batteria consigliata	2 x 6.0 Ah
Autonomia	60 min circa con 2 batterie 6.0 Ah
Tempo di ricarica	Rapido 45 min, standard 120 min
Pressione di esercizio	135 bar
Flusso erogazione	390 lt/h
Peso	15 kg (senza batteria)

BATTERIA E CARICABATTERIE NON INCLUSI



BIDONE ASPIRATUTTO WDV 0900 E

EGO
POWER+

EGO
POWER+

NOVITÀ
★2025★

**PANNELLO
DI CONTROLLO**
**SPAZIO PER
STOCCAGGIO
ACCESSORI**
**BOCCHETTA
PER FESSURE
CON LED**
**FILTRO INTEGRATO
CON FUNZIONE
DI PULIZIA**
**TAPPO
DRENAGGIO**
**RUOTE
BLOCCABILI**
**POTENZA
ASPIRAZIONE
OLTRE 180m³/h**
**SPAZIO PER
STOCCAGGIO
TUBO ESTENSIBILE**

FUNZIONALITÀ TELECOMANDO


**START/STOP
AZIONAMENTO TURBO**
RICARICA VIA USB-C
LUCE A LED
**Il bidone aspiratutto EGO ha in dotazione
un accessorio per ogni esigenza di pulizia**

ACCESSORI INCLUSI:


**Bocchetta per fessure
con luce a LED**

**Spazzola larga
con spatola in gomma**


**Spazzola piccola
per pavimenti**

**Spazzola piccola
per tessuti**

**Adattatore 60 mm
per tubo aspirazione**

**Tubi prolunga
(2 pz)**

ACCESSORI

SACCHETTO IN TELA

AVG 0905
Codice: 063010

FILTRO

AVF 0900
Codice: 063360

SPECIFICHE TECNICHE

WDV 0900 E

Codice: 063300

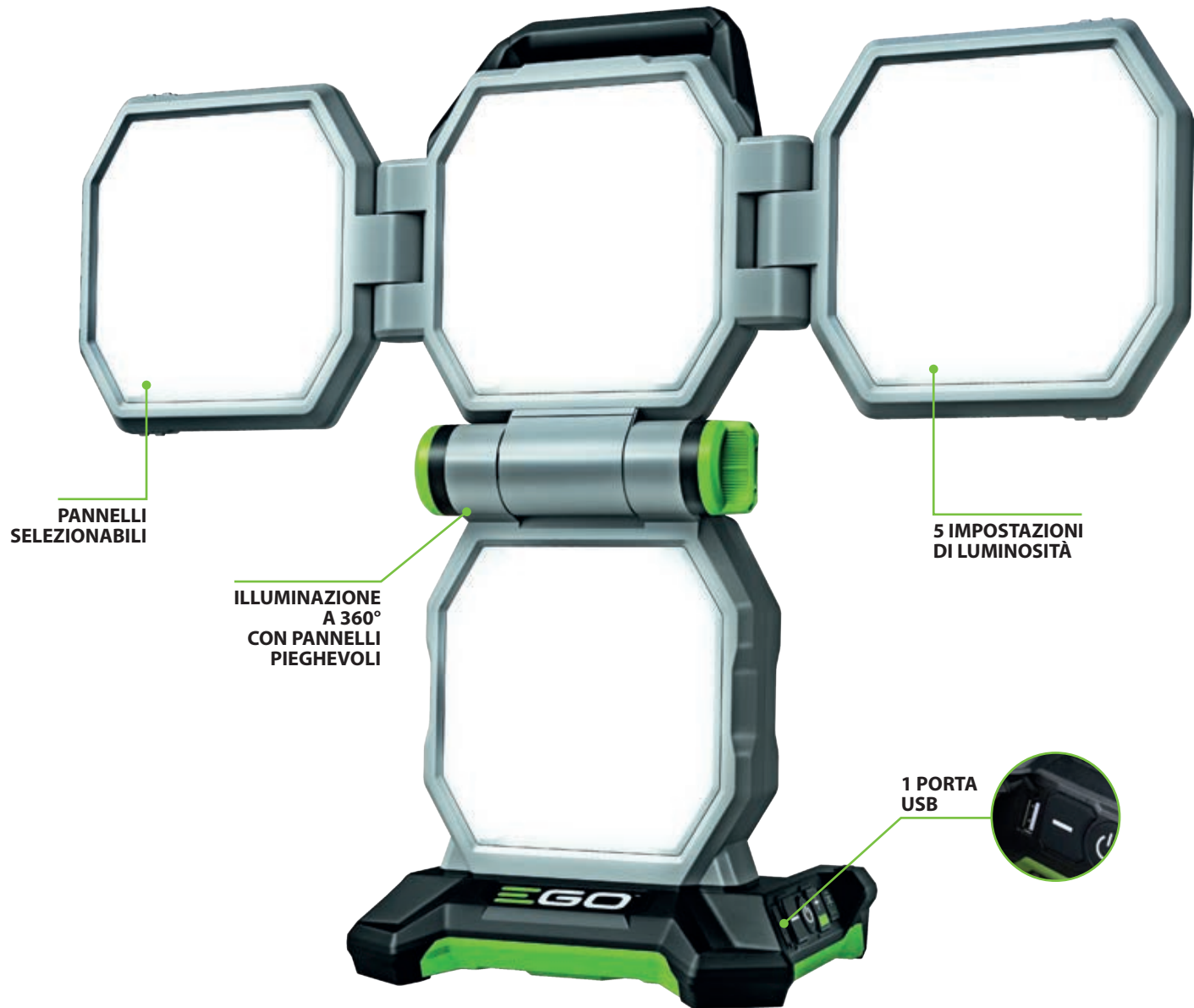
GUARDA ONLINE

Tensione	56 Volt
Batteria consigliata	2.5 Ah
Autonomia	Fino a 60 min con batteria 2.5 Ah
Tempo di ricarica	Rapido 30 min, standard 50 min
Potenza aspirazione	Oltre 180 m³/h - 3 modalità
Capacità serbatoio	34 lt
Peso	12,7 kg (senza batteria)

**FILTRO ANTIPOLVERE INTEGRATO
3 MODALITÀ DI POTENZA
BATTERIA E CARICABATTERIE NON INCLUSI**



LUCI PORTATILI LT 1000 E / LT 0300 E






SPECIFICHE TECNICHE

LT 1000 E

Codice: 058820



Tensione	56 Volt
Batteria consigliata	5.0 Ah
Autonomia	Fino a 36 ore con batteria 5.0 Ah
Tempo di ricarica	Rapido 40 min, standard 100 min
Intensità luce	Fino a 10.000 lumen
Peso	4,3 kg (senza batteria)
CON GANCI PER TRAVETTI E SUPPORTO PER TREPPIEDE BATTERIA E CARICABATTERIE NON INCLUSI	

SPECIFICHE TECNICHE

LT 0300 E

Codice: 060620



Tensione	56 Volt
Batteria consigliata	5.0 Ah
Autonomia	Fino a 6,5 ore con batteria 5.0 Ah
Tempo di ricarica	Rapido 40 min, standard 100 min
Intensità luce	Fino a 3.000 lumen
Peso	1,8 kg (senza batteria)
3 IMPOSTAZIONI DI LUMINOSITÀ 1 PORTA USB-C BATTERIA E CARICABATTERIE NON INCLUSI	

LIFESTYLE

CASSA ACUSTICA DA ESTERNO SK 1800 E



NOVITÀ
★2025★

COMPATIBILE CON
TUTTE LE BATTERIE EGO
PORTATILI

COLLEGABILE
VIA CAVO AUX
3,5 MM

INGRESSO USB-C PD
PER LA RICARICA
DI DISPOSITIVI
FINO A 100W

IP54

IDEALE PER
L'UTILIZZO ALL'APERTO

BLUETOOTH

POTENZA
180W RMS

DURATA FINO A 50 ORE
(CON BATTERIA DA 2.5 Ah)

7 TRASDUTTORI:
1 WOOFER
2 MID RANGE
2 TWEETERS
2 DIFFUSORI PASSIVI



SPECIFICHE TECNICHE

SK 1800 E

Codice: 063305



GUARDA ONLINE

Tensione	56 Volt
Batteria consigliata	2.5 Ah
Autonomia	Fino a 50 ore con batteria 2.5 Ah
Tempo di ricarica	Rapido 30 min, standard 50 min
Potenza	180 Watt
Peso	7,3 kg (senza batteria)
	7 TRASDUTTORI - 1 PORTA USB-C PD FINO A 100 ALTOPARLANTI COLLEGABILI IN SERIE BATTERIA E CARICABATTERIE NON INCLUSI



L'ATMOSFERA GIUSTA NEL PUNTO VENDITA

Entrare in un negozio ed acquistare un prodotto significa compiere un'azione quotidiana che si traduce in un'esperienza emozionale. La crescente competitività che caratterizza il mercato contemporaneo richiede sempre più di prestare attenzione a determinate scelte di differenziazione, focalizzate soprattutto sulla centralità del consumatore. Organizzare nel modo corretto il layout del negozio permette, tra le altre cose, di informare i clienti, invogliandoli a fermarsi di fronte ai prodotti, valutando ciò che si trova in esposizione, e quindi attirare il consumatore semplificando ed agevolando il processo d'acquisto. Per questo EGO offre diversi strumenti espositivi per trasformare il punto vendita in un "centro d'attenzione" piacevole, ordinato e coinvolgente, per presentare la linea prodotti in modo chiaro ed esaustivo.





ESPOSITORE MACCHINE KIT 1 (MU2)

Codice: 035530



ESPOSITORE DECESPUGLIATORI (MU6)

Codice: 035820



ESPOSITORE LINEA PRO X (MU10)

Codice: 047417



KIT ESTENSIONE ESPOSITORE MU10

Codice: 057665



ESPOSITORE RASAERBA 3 LIVELLI

Codice: 056170



ESPOSITORE RASAERBA SINGOLO

Codice: 056332



ESPOSITORE MULTITOOL (MU7) CON ESTENSIONE

Codice: 056180



KIT ESTENSIONE MU7

Codice: 052265

**MODULO SINGOLO (1,25 metri)**


Codice: 056938

**2 MODULI (2,5 metri)**

Codice: 051973

**4 MODULI (5 metri)**

Codice: 048056

**UNITÀ ANGOLARE**


Codice: 048088

**ESTENSIONE MULTITOOL
(1,25 metri)**

Codice: 052313

**ESTENSIONE PRO X
(1,25 metri)**

Codice: 055485

**STRUTTURA LATERALE
PORTANTE**

Codice: 058554



SET TENDA GONFIABILE (4x4 metri)

Codice: 030115



GAZEBO LIGHT (3x3 metri)

Codice: 049965



GAZEBO EXTRA (3x6 metri)

Codice: 058615

**TOTEM CUBO**

Codice: 058566

**TOTEM BIFACCIALE Z6**

Codice: 059182

**BANDIERA CON BASE**

Codice: 047476

**STRISCIONE (2x0,75 metri)**

Codice: 047472

**STRISCIONE (3x1 metri)**

Codice: 047473



SICUREZZA E QUALITÀ PER I PIÙ ESIGENTI

Lavorare con l'abbigliamento più adatto è fondamentale sia per la comodità che soprattutto per la sicurezza personale. Un'ampia gamma professionale di polo, felpe, giacche e pantaloni, realizzati appositamente per soddisfare le esigenze di professionisti che hanno la necessità di capi d'abbigliamento con materiali di qualità e resistenti nel tempo.



**POLO**

100% COTONE
COLORE NERO
LOGO EGO - BRUMAR

TAGLIA	Codice BM
S	060905
M	060915
L	060925
XL	060935
XXL	060945

**FELPE**

80% COTONE - 20% POLIESTERE
COLORE NERO
LOGO EGO - BRUMAR

TAGLIA	Codice BM
S	060955
M	060965
L	060975
XL	060985
XXL	060995

**FELPE CON CAPPuccio**

80% COTONE - 20% POLIESTERE
COLORE NERO
LOGO EGO - BRUMAR

TAGLIA	Codice BM
S	061005
M	061015
L	061025
XL	061035
XXL	061045

**GIACCHE**

SOFTSHELL WATERPROOF OEKO-TEXT
96% POLIESTERE - 4% ELASTANE
COLORE NERO
LOGO EGO - BRUMAR

TAGLIA	Codice BM
S	061055
M	061065
L	061075
XL	061085
XXL	061095

**PANTALONI**

PROFESSIONALI - IN CORDURA CON RINFORZI - CE CAT II EN ISO
300 g/m² - 65% POLIESTERE - 35% COTONE
COLORE NERO - GRIGIO
LOGO EGO - BRUMAR

TAGLIA	Codice BM
48	061105
50	061115
52	061125
54	061135
56	061145





TUTTO IL NECESSARIO PER OGNI TIPO DI LAVORO

Una linea completa di accessori per le operazioni di taglio, falciatura, potatura e soffiatura, che comprende fili, testine e dischi, lame, barre e catene, rulli e spazzole, frese ed ugelli, adattatori e ganci, borse e coperture, bretelle, imbracature e protezioni. Tutto il necessario per portare a termine ogni tipo di lavoro in giardino e non.



LAME PER RASAERBA

**AB 1700 - Codice: 053869**

Lama mulching per LM 1701 E e LM 1701 E-SP
Lunghezza lama 418 mm

**AB 1701 - Codice: 048296**

Lama standard per LM 1701 E e LM 1701 E-SP
Lunghezza lama 418 mm

**AB 1900 - Codice: 053871**

Lama mulching per LM 1903 E-SP
Lunghezza lama 470 mm

**AB 1901 - Codice: 048297**

Lama standard per LM 1903 E-SP
Lunghezza lama 470 mm

**AB 2000 - Codice: 044247**

Lama standard (raccolta e mulching) per LM 2001 E, LM 2011 E, LM 2014 E-SP e LM 2024 E-SP - Lunghezza lama 490 mm

**AB 2001 - Codice: 035037**

Lama ad alto carico (raccolta e mulching) per LM 2001 E, LM 2011 E, LM 2014 E-SP e LM 2024 E-SP - Lunghezza lama 490 mm

**AB 2100 - Codice: 038140**

Lama standard (raccolta e mulching) per LM 2122 E-SP
Lunghezza lama 513 mm

**AB 2101 - Codice: 038135**

Lama ad alto carico (raccolta e mulching) per LM 2122 E-SP
Lunghezza lama 513 mm

**AB 2100 D-E - Codice: 053872**

Set due lame mulching per LM 2135 E-SP
Lunghezza lama 513 mm

**AB 2102 D-E - Codice: 053873**

Set due lame standard per LM 2135 E-SP
Lunghezza lama 513 mm

**AB 2211 D-E - Codice: 063310**

Set due lame mulching per LM 2230 E-SP
Lunghezza lama 550 mm

**AB 2212 D-E - Codice: 063315**

Set due lame standard per LM 2230 E-SP
Lunghezza lama 550 mm

**AB 5301 - Codice: 062023**

Lama ad alto carico (raccolta e mulching) per LMX 5300 E-SP
Lunghezza lama 560 mm

RULLI POSTERIORI PER RASAERBA

**AR 1700 - Codice: 052423**

Kit rullo posteriore 42 cm per LM 1701 E e LM 1701 E-SP

**AR 1900 - Codice: 052392**

Kit rullo posteriore 47 cm per LM 1903 E-SP

**AR 2100 - Codice: 058910**

Kit rullo posteriore 52 cm per LM 2135 E-SP

COPERTURE PER RASAERBA

**CM 001 - Codice: 053879**

Copertura per rasaerba

ACCESSORI PER ROBOT RASAERBA

**AIK 1009 R - Codice: 062057**

Set 9 lame per RM 2000 E e RM 4000 E

**AIK 0150 E - Codice: 062058**

Kit installazione con cavo 150 mt x 3,4 mm per RM 2000 E e RM 4000 E

**AIK 0300 E - Codice: 062059**

Kit installazione con cavo 300 mt x 3,4 mm per RM 2000 E e RM 4000 E

**AIK 0400 E - Codice: 062061**

Kit installazione con cavo 400 mt x 3,4 mm per RM 2000 E e RM 4000 E



ACCESSORI PER TRATTORINI



AMP 3800 T - Codice: 062027
Tappo mulching per TR 3801 E-B



AMP 4200 - Codice: 056775
Tappo mulching per ZT 4201 E-L e ZT 4201 E-S



ABP 5200 - Codice: 058975
Kit mulching per ZT 5201 E-L



ABK 4200-A - Codice: 056945
Kit raccolta per ZT 4201 E-L e ZT 4201 E-S



ABK 5200-A - Codice: 058735
Kit raccolta per ZT 5201 E-L



CRM 001 - Codice: 057058
Copertura
per ZT 4201 E-L, ZT 4201 E-S e ZT 5201 E-L



AMS 1000 - Codice: 058945
Tettuccio parasole
per ZT 4201 E-L, ZT 4201 E-S e ZT 5201 E-L



AMG 1000 - Codice: 058955
Contenitore di stoccaggio
per ZT 4201 E-L, ZT 4201 E-S e ZT 5201 E-L



AMB 1000 - Codice: 058985
Paraurti posteriore
per ZT 4201 E-L, ZT 4201 E-S e ZT 5201 E-L

LAME PER TRATTORINI



AB 3801 TD - Codice: 062024
Set due lame per TR 3801 E-B



AB 4200 - Codice: 057056
Lama standard (mulching e laterale) per ZT 4201 E-S e ZT 4201 E-L



AB 4201 - Codice: 057057
Lama ad alto carico (mulching e laterale) per ZT 4201 E-S e ZT 4201 E-L



AB 5200 - Codice: 058860
Lama standard (mulching e laterale) per ZT 5201 E-L



AB 5201 - Codice: 058870
Lama ad alto carico (mulching e laterale) per ZT 5201 E-L



FILI PER DECESPUGLIATORI



AL 2015 T - Codice: 054626
Filo ritorto da 15 m e 2 mm per ST 1300 E

AL 2050 T - Codice: 038142
Filo ritorto da 50 m e 2 mm per ST 1300 E e ST 1400 E-ST

AL 3012 T - Codice: 053809
Filo silenziato da 12 m e 3 mm per STX 3800 e BCX 3800

AL 2415 T - Codice: 053811
Filo silenziato da 15 m e 2,4 mm



AL 2715 T - Codice: 053812
Filo silenziato da 15 m e 2,7 mm per STX 3800 e BCX 3800

AL 3050 T - Codice: 053813
Filo silenziato da 50 m e 3 mm per STX 3800 e BCX 3800

AL 2760 T - Codice: 053814
Filo silenziato da 60 m e 2,7 mm per STX 3800 e BCX 3800

AL 2475 T - Codice: 053816
Filo silenziato da 75 m e 2,4 mm
per decespugliatori con diametro di taglio da 350 e 380 mm

AL 3012 R - Codice: 053817
Filo tondo da 12 m e 3 mm per STX 3800 e BCX 3800

AL 2415 R - Codice: 053818
Filo tondo da 15 m e 2,4 mm
per decespugliatori con diametro di taglio da 350 e 380 mm



AL 2715 R - Codice: 053819
Filo tondo da 15 m e 2,7 mm per STX 3800 e BCX 3800

AL 3060 R - Codice: 053821
Filo tondo da 60 m e 3 mm per STX 3800 e BCX 3800

AL 2780 R - Codice: 053822
Filo tondo da 80 m e 2,7 mm per STX 3800 e BCX 3800

AL 2490 R - Codice: 053823
Filo tondo da 90 m e 2,4 mm
per decespugliatori con diametro di taglio da 350 e 380 mm



AL 2416 P - Codice: 053824
Filo coestruso silenziato da 4 m e 2,4 mm - Kit 4 pezzi (totale 16 m)
per ST 1400 E-ST e ST 1510 E

TESTINE PER DECESPUGLIATORI



AH 1301 - Codice: 035146
Testina Batti e vai per ST 1210 E



AH 1500 - Codice: 044277
Testina Batti e vai a ricarica rapida per ST 1500 E-F e BC 1500 E-F



AH 1520 - Codice: 050464
Testina Powerload™ a ricarica automatica con filo silenziato da 2,4 mm
per ST 1510 E



AH 1522 - Codice: 053827
Testina Powerload™ a ricarica automatica con filo silenziato da 2,4 mm
per ST 1400 E-ST



AH 1530 - Codice: 049246
Testina a ricarica agevolata per ST 1500 E-F e BC 1500 E-F



AH 1531 - Codice: 049247
Testina a ricarica agevolata (rotazione antioraria)
per ST 1500 E-F, BC 3800 E e STA 1500



AH 1600 - Codice: 058830
Testina Powerload™ a ricarica automatica per STA 1600



AH 1620 - Codice: 058840
Testina Powerload™ a ricarica automatica per ST 1610 E-ST



AH 3800 - Codice: 048142
Testina Batti e vai a ricarica rapida per STX 3800 e BCX 3800



AH 3810 - Codice: 053828
Testina Batti e vai a ricarica rapida (rotazione antioraria)
per STX 3800, BCX 3800, ST 1530 E, BC 3800 E, STA 1500 e BCA 1200



AH 4500 - Codice: 062028
Testina Batti e vai a ricarica rapida (rotazione antioraria)
per BCX 4500 e STX 4500



ABT 3800 - Codice: 048434
Pulsante di avanzamento per AH 3800

DISCHI PER DECESPUGLIATORI



ABB 0903 P - Codice: 053826

Disco in elastomero termoplastico per STX 3800, BCX 3800, ST 1530 E, BC 3800 E, BCA 1200 e STA 1500



ABB 1203 - Codice: 038485

Disco 3 denti in acciaio, reversibile per STX 3800, BCX 3800, ST 1530 E, BC 3800 E, BCA 1200 e STA 1500



ABB 2250 - Codice: 063320

Disco 80 denti in acciaio per BCX 3800 e BCX 4500

ROCCHETTI PER DECESPUGLIATORI



AS 1301 - Codice: 038144

Rocchetto di filo tondo da 8 m e 2 mm per ST 1210 E

AS 1302 - Codice: 038145

Rocchetto di filo ritorto da 7 m e 2 mm per ST 1300 E



AS 1300 - Codice: 038146

Rocchetto di filo ritorto da 5 m e 2,4 mm per ST 1500 E e BC 1500 E

RECIPROCATORI PER DECESPUGLIATORI



RTX 2300 - Codice: 050805

Ø disco 230 mm - Peso 1,9 kg
Per decespugliatori con motore in alto e coppia conica



ABR 2300 - Codice: 050895

Set due dischi per RTX 2300 e RTA 2300

PARASASSI PER DECESPUGLIATORI



AD 4500 - Codice: 062648

Applicabile su tutti i modelli



IMBRACATURE PER DECESPUGLIATORI



AP 1500 - Codice: 038136

Imbracatura monospalla con gancio per tutti i decespugliatori eccetto BCX 3800, per i multitool e per LB 5300 E e LB 5750 E



AP 4800 - Codice: 038137

Imbracatura monospalla con due ganci, senza passante solo per LB 4800 E



AFH 1500 - Codice: 047633

Schienale ed imbracatura a doppia spalla con spallacci imbottiti per BAX 1501 e BHX 1000-K0002



AP 1500 D - Codice: 038138

Imbracatura a doppia spalla con imbottitura di protezione per tutti i decespugliatori eccetto BCX 3800 e per i multitool



AP 4500 - Codice: 062044

Imbracatura a doppia spalla con spallacci imbottiti per BCX 4500



AHP 1300 - Codice: 048154

Aggancio imbracatura girovita per BAX 1301 e BH 1001



AHP 1500 - Codice: 048153

Aggancio imbracatura girovita per BAX 1501



AHP 4500 - Codice: 062045

Imbottitura laterale per BCX 4500



ACH 1500 - Codice: 050677

Gancio cavi per BAX 1301, BAX 1501, BH 1001 e BHX 1000-K0002



AP 1300 - Codice: 050678

Imbracatura sostitutiva a bretella doppia con pratiche bretelle imbottite per BAX 1300

LAME PER TAGLIABORDI VERTICALI

**AEB 0800 - Codice: 038490**

Lama in acciaio per EA 0800

LAME PER TRIVELLE DA GHIACCIO

**AB 0800 I - Codice: 063505**

Lame in acciaio per punta trivella AIT 0800 (2 pz)

PROTEZIONI LAMA PER TAGLIASIEPI

**ATP 2000 - Codice: 039597**

Protezione lama per HTA 2000

ASTICELLE PER SCUOTIOLIVE

**AOF 3300 - Codice: 053876**

Set asticelle in carbonio (10 pezzi) per OSA 1000

RULLI PER SPAZZOLE

**ABS 2100 - Codice: 052191**

Coppia rulli in fibra nylon per BBA 2100

**ARB 2100 - Codice: 050815**Rullo in gomma per BBA 2100
Larghezza 54 cm - Peso 6 kg

FRESE PER COLTIVATORI

**ACB 9500 - Codice: 050635**

Set frese per CTA 9500

AFFILATURA CATENE

AFG 3200 - Codice: 062038

Tondino 3,2 mm per PSA 1000, PS 1000 E e PSX 2500

**AFG 4000 - Codice: 062039**

Tondino 4 mm per CS 1410 E, CS 1610 E, CS 1800 E e CS 2000 E

AFG 4800 - Codice: 062041

Tondino 4,8 mm per CSX 5000

**AFG 1000 D - Codice: 062042**

Misuratore con lima piatta

CATENE PER MOTOSEGHE E POTATORI

AC 1001 - Codice: 038510

Catena 25 cm per PSA 1000 e PSX 2500

AC 1000 Q - Codice: 059120

Catena 25 cm per PS 1000 E

AC 1200 - Codice: 053874

Catena 30 cm per CSX 3000

AC 1204 Q - Codice: 063325

Catena 30 cm per CS 1200 E

AC 1400 - Codice: 035281

Catena 35 cm per CS 1400 E

AC 1600 - Codice: 038132

Catena 40 cm per CS 1600 E

AC 1635 - Codice: 062031

Catena 40 cm per CSX 5000

AC 1800 - Codice: 050875

Catena 91X 45 cm per CS 1800 E

AC 1835 - Codice: 062032

Catena 45 cm per CSX 5000

AC 2005 - Codice: 062029

Catena 50 cm per CS 2000 E

AC 2035 - Codice: 062033

Catena 50 cm per CSX 5000

BARRE PER MOTOSEGHE E POTATORI

AG 1000 - Codice: 038515

Barra 25 cm per PSA 1000 e PSX 2500

AG 1000 Q - Codice: 059185Barra **carving** 25 cm per PS 1000 E**AG 1200 - Codice: 053875**

Barra 30 cm per CSX 3000 e CS 1200 E

AG 1400 - Codice: 035280

Barra 35 cm per CS 1400 E

AG 1600 - Codice: 038134

Barra 40 cm per CS 1600 E

AG 1800 - Codice: 050885

Barra 45 cm per CS 1800 E

AG 2005 - Codice: 062034

Barra 50 cm per CS 2000 E

KIT BARRA E CATENA

AK 1204 Q - Codice: 063330

Kit barra e catena 30 cm per CS 1200 E

AK 1635 - Codice: 062035

Kit barra e catena 40 cm per CSX 5000

AK 1835 - Codice: 062036

Kit barra e catena 45 cm per CSX 5000

AK 2035 - Codice: 062037

Kit barra e catena 50 cm per CSX 5000

SPAZZANEVE / IDROPULITRICI / SOFFIATORI

ACCESSORI PER SPAZZANEVE



AKS 2400 D - Codice: 053877

Set pattini (2 pezzi) per SNT 2400 E



ACT 2400 - Codice: 053878

Utensile pulizia camino di espulsione per SNT 2400 E



ADC 2400 - Codice: 061315

Barra taglian neve laterale per SNT 2400 E



ASS 2120 - Codice: 059330

Barra raschiante per SNT 2120 E



ARP 2120 - Codice: 059300

Kit pale in gomma (2 pezzi) per SNT 2120 E



CB 002 - Codice: 062043

Copertura per SNT 2120 E-AP



CB 003 - Codice: 059400

Copertura per SNT 2400 E

ACCESSORI PER IDROPULITRICI



AFC 2000 E - Codice: 062046

Tubo schiuma per idropulitrice HPW 2000 E



ANZ 2000 E-T - Codice: 062047

Ugello turbo per idropulitrice HPW 2000 E



ANZ 2000 E-R - Codice: 062052

Ugello risciacquo per idropulitrice HPW 2000 E



ANZ 2015 E - Codice: 062048

Ugello 15" per idropulitrice HPW 2000 E



ANZ 2025 E - Codice: 062049

Ugello 25" per idropulitrice HPW 2000 E



ANZ 2040 E - Codice: 062051

Ugello 40" per idropulitrice HPW 2000 E

UGELLI PER SOFFIATORI



AN 5300 - Codice: 038131

Ugello piatto per LB 5300 E, LB 5800 E e LB 7650 E



AN 5801 - Codice: 050505

Ugello largo e piatto per LB 5800 E



AN 6000 R - Codice: 048302

Ugello tondo per LBX 6000 E



AN 6000 F - Codice: 048303

Ugello piatto per LBX 6000 E



ANT 6002 - Codice: 048304

Ugello e tubo per LB 6000 E



AN 7650 R - Codice: 059066

Ugello tondo per LB 7650 E



AN 7650 F - Codice: 058245

Ugello piatto per LB 7650 E



AST 1000 - Codice: 062055

Attacco tubo corto

SET PULIZIA GRONDAIE



AGC 1001 - Codice: 050925

Set tubi pulizia grondaie + occhiali per LB 5300 E e LB 5800 E



ADATTATORI



ADB 1000 - Codice: 038904

Adattatore per BAX 1301, BAX 1501, BHX 1000-K0002 e BH 1001



ACA 1000 - Codice: 057335

Adattatore per CH 5500 E e CH 7000 E
Permette di ricaricare fino a 6 batterie con il portabatterie multiplo CHU 6000

BORSE PORTAUTENSILI



BCS 1000 - Codice: 048396

Borsa per motoseghe



BMH 1000 - Codice: 048394

Borsa con ruote per multitool

TELAI A PARETE



AWH 1500 - Codice: 048089

Telaio per installazione a parete
per BAX 1501 e CHX 5500 E



AEK 1000 - Codice: 062056

Kit montaggio per installazione a parete

CAVI COLLEGAMENTO SISTEMA RICARICA PRO X



ACE 0700 - Codice: 062053

Cavo 70 cm per PGX 1400 PB e PG 3000 D

ACE 1500 - Codice: 062054

Cavo 150 cm per PGX 1400 PB e PGX 3000 D

GUANTI E OCCHIALI PROTETTIVI



GV 001 E - Guanti da lavoro multiuso in tessuto sintetico

Disponibili in taglie miste: S (**046164**), M (**046165**), L (**046172**), XL (**046166**), XXL (**046167**) e XXXL (**059200**)



GS 001 E - Codice: 046161

Occhiali di sicurezza trasparenti



GS 002 E - Codice: 046162

Occhiali di sicurezza colore grigio



GS 003 E - Codice: 046163

Occhiali di sicurezza colore giallo

BOX PORTABATTERIE E CARICABATTERIE



BBOX 2550 - Codice: 050935

Box per 5 batterie portatili

BBOX 3000 - Codice: 050945

Box per batterie a zaino



CHU 6000 - Codice: 057175

Box portabatterie multiplo con porta di ricarica singola per CHV 1600 E
Per trasportare e caricare fino a 6 batterie portatili

GRASSO BIOLOGICO



AGT 1000 - Codice: 051310

Tubo di grasso biologico da 100 g



SKIL®



PWRCORE 20™

LINEA 20V

Utensili da giardino intelligenti, rapidi,
di lunga durata e più potenti che mai



PWRCORE 40™

LINEA 40V

Una linea completa con prestazioni e potenza
da leader del settore



SKIL[®]

PWRCORE 20[™]

**INTELLIGENTI, RAPIDI
E PIÙ POTENTI CHE MAI**

LINEA GIARDINAGGIO 20V





PWRCORE 20™



QUALSIASI UTENSILE ED ATTIVITÀ, UNA SOLA BATTERIA

PWRCORE™, il sistema di batteria leader di settore, è supportato dall'innovazione smart per fornire una potenza ottimale ad ogni lavoro. Per la massima flessibilità, ogni batteria e caricabatterie è compatibile al 100% con tutti gli utensili elettrici e da giardinaggio SKIL corrispondenti. Le batterie SKIL PWRCORE 20™ sono concepite e progettate per funzionare con tutti gli utensili Energy Platform™, per cui potete utilizzare una batteria Energy Platform™ nei prodotti PWRCORE 20™ ed una batteria PWRCORE 20™ nei prodotti Energy Platform™. Ciò offre maggiore flessibilità e permette di aggiungere ulteriori prodotti alla gamma, da utilizzare con la batteria ed il caricabatterie esistenti.



PWRCORE 20™
KEEPCOOL™ ACTIVCELL™



SPECIFICHE
TECNICHE

3105 AA
Codice: 059620



GUARDA ONLINE

Tensione	20 Volt
Capacità	5.0 Ah
Peso	0,7 kg

PWRCORE 20™
KEEPCOOL™ ACTIVCELL™



SPECIFICHE
TECNICHE

3104 AA
Codice: 059610



GUARDA ONLINE

Tensione	20 Volt
Capacità	4.0 Ah
Peso	0,7 kg

PWRCORE 20™
KEEPCOOL™ ACTIVCELL™



SPECIFICHE
TECNICHE

3102 AA
Codice: 059600



GUARDA ONLINE

Tensione	20 Volt
Capacità	2.5 Ah
Peso	0,4 kg

PWRCORE 20™
KEEPCOOL™ ACTIVCELL™



SPECIFICHE
TECNICHE

3107 AA
Codice: 059580



GUARDA ONLINE

Tensione	20 Volt
Capacità	2.0 Ah
Peso	0,4 kg

PWRCORE 20™
KEEPCOOL™ ACTIVCELL™

PWRASSIST™
USB



SPECIFICHE
TECNICHE

3130 AA
Codice: 059590



GUARDA ONLINE

Tensione	20 Volt
Capacità	2.0 Ah
Peso	0,5 kg

CON 1 PRESA PER RICARICA USB

PWRCORE 20™
KEEPCOOL™ ACTIVCELL™

PWRASSIST™
USB



SPECIFICHE
TECNICHE

3162 CA
Codice: 059710



GUARDA ONLINE

Tensione	20 Volt
Capacità	2.1 A - 3.6 A
Peso	0,95 kg

ADATTATORE CON 2 PRESE PER RICARICA USB



PWRCORE 20™



“SALTA” LA RICARICA

I caricabatterie rapidi SKIL PWRCORE 20™ permettono di ricaricare nei primi 5 minuti una batteria da 2.0 Ah dallo 0% al 25%, o una batteria da 4.0 Ah dallo 0% al 15%. Questo significa che, all'occorrenza, è possibile “saltare” il tempo di ricarica delle batterie per poter proseguire o terminare il proprio lavoro.



PWRCORE 20™

PWRJUMP™



GUARDA ONLINE

SPECIFICHE
TECNICHE

3132 AA
Codice: 059640

Tensione	20 Volt
Capacità	6.0 A
Peso	1,66 kg

CARICABATTERIE RAPIDO

PWRCORE 20™

PWRJUMP™



GUARDA ONLINE

SPECIFICHE
TECNICHE

3123 AA
Codice: 059660

Tensione	20 Volt
Capacità	6.0 A
Peso	0,8 kg

CARICABATTERIE RAPIDO

PWRCORE 20™



GUARDA ONLINE

SPECIFICHE
TECNICHE

3128 AA
Codice: 059670

Tensione	20 Volt
Capacità	2.4 A
Peso	0,83 kg

CARICABATTERIE STANDARD

PWRCORE 20™



GUARDA ONLINE

SPECIFICHE
TECNICHE

3122 AA
Codice: 059650

Tensione	20 Volt
Capacità	2.4 A
Peso	0,5 kg

CARICABATTERIE STANDARD

PWRCORE 20™

KEEPCOOL™ ACTIVCELL™

PWRJUMP™



GUARDA ONLINE

SPECIFICHE
TECNICHE

3111 AA
Codice: 059690

KIT 1 BATTERIA 4.0 Ah +
1 CARICABATTERIE RAPIDO

PWRCORE 20™

KEEPCOOL™ ACTIVCELL™



GUARDA ONLINE

SPECIFICHE
TECNICHE

3112 BA
Codice: 059700

KIT 2 BATTERIE 4.0 Ah +
1 CARICABATTERIE STANDARD



PWRCORE 20™

KEEPCOOL™ ACTIVCELL™



GUARDA ONLINE

SPECIFICHE
TECNICHE

3110 AA
Codice: 059680

KIT 1 BATTERIA 2.5 Ah +
1 CARICABATTERIE STANDARD

SKIL®

PWRCORE 20™



POTENZA “RADDOPPIATA” PER LA CURA DEL PRATO

I rasaerba a batteria SKIL PWR CORE 20™ uniscono l'efficienza del motore «brushless» alla potenza di 2 batterie da 20V 4.0 Ah accoppiate, per garantire massime prestazioni e risultati ottimali. Capaci di coprire aree di lavoro fino a 600 mq (mod. 0140 BA), sono dotati di pettini erba laterali, per tagliare anche vicino a muri o bordi, altezza di taglio centralizzata e regolabile in 6 posizioni, indicatore di sacco pieno e manico regolabile e ripieghevole che consente un pratico stoccaggio in verticale salvaspazio.



PWRCORE 20™
KEEPCOOL™ ACTIVCELL™

Brushless
Power System



STOCCAGGIO IN VERTICALE



GUARDA IL VIDEO



SPECIFICHE TECNICHE

0140 BA
Codice: 059800



Telaio	Polipropilene
Tensione	20 Volt
Batteria	2 x 4.0 Ah
Autonomia	600 m² con batterie 4.0 Ah
Tempo di ricarica	120 min
Trazione	A spinta
Larghezza	45 cm
Capacità di taglio	43 cm
Altezza di taglio	Centralizzata, 6 posizioni, 25→75 mm
Capacità sacco	50 lt
Manico	Telescopico, regolabile e ripieghevole
Peso	17,3 kg (senza batterie)
	2 BATTERIE 4.0 AH E CARICABATTERIE STANDARD INCLUSI KIT MULCHING IN DOTAZIONE
Lama di ricambio	Codice: 060161



LINEA 20V

RASAERBA 2 x 20V

0130 BA

SKIL®

PWRCORE 20™

KEEPCOOL™ ACTIVCELL™

Brushless
Power System



300



STOCCAGGIO IN VERTICALE



GUARDA IL VIDEO



SPECIFICHE
TECNICHE

0130 BA
Codice: 059780



GUARDA ONLINE

Telaio	Polipropilene
Tensione	20 Volt
Batteria	2 x 2.0 Ah
Autonomia	300 m² con batterie 2.0 Ah
Tempo di ricarica	60 min
Trazione	A spinta
Larghezza	36 cm
Capacità di taglio	34 cm
Altezza di taglio	Centralizzata, 6 posizioni, 25→75 mm
Capacità sacco	35 lt
Manico	Ripieghevole, a sgancio rapido
Peso	13,3 kg (senza batterie)
	2 BATTERIE 2.0 AH E CARICABATTERIE STANDARD INCLUSI
Lama di ricambio	Codice: 060298



PWRCORE 20™



TAGLIARE E RIFINIRE SENZA IL MINIMO SFORZO

Il decespugliatore a batteria SKIL 0250 CA PWRCORE 20™ con motore «brushless» e larghezza di taglio 33 cm è l'utensile ideale per tagliare l'erba in modo facile e senza sforzo. Il sistema di ricarica rapida del filo "Twist load", la testina Batti e Vai a 2 fili, l'impugnatura regolabile e la velocità di taglio a 2 impostazioni lo rendono un decespugliatore veloce, potente ed efficace.

LINEA 20V

DECESPUGLIATORE IMPUGNATURA SINGOLA
0250 CA

SKIL®

PWR**CORE** 20™

KEEP**COOL**™ ACTIV**CELL**™

Brushless
Power System



IMPUGNATURA
SINGOLA

EASY**STORAGE**



290



TESTINA A
RICARICA RAPIDA
TWIST LOAD



VELOCITÀ DI TAGLIO
2 IMPOSTAZIONI

ASTA
GIUNTABILE

IMPUGNATURA
REGOLABILE

PARASASSI
DI SICUREZZA



GUARDA IL VIDEO



GUARDA ONLINE



SPECIFICHE
TECNICHE

0250 CA
Codice: 059880

Tensione	20 Volt
Batteria consigliata	4.0 Ah
Autonomia	290 m² con batteria 4.0 Ah
Tempo di ricarica	120 min
Velocità di taglio	2 impostazioni
Larghezza di taglio	33 cm
Asta	Giuntabile
Impugnatura	Regolabile
Testina di taglio	A 2 fili, 2 mm
Espulsione filo	Batti e vai
Ricarica filo	Twist Load
Peso	2,7 kg (senza batteria)
GANCIO "EASY STORAGE" IN DOTAZIONE BATTERIA E CARICABATTERIE NON INCLUSI	



PWRCORE 20™



BORDI PERFETTI IN OGNI CONDIZIONE

I tagliabordi a batteria SKIL PWRCORE 20™ sono dotati di larghezze di taglio da 30 e 25 cm, per rifinire e tagliare lungo i bordi senza fatica. L'alimentazione automatica del filo elimina gli interventi manuali e consente di rifinire senza interruzioni arbusti ed erba vicino a muri, steccati ed aiuole, o semplicemente per ritoccare i bordi del vostro prato. La testa del tagliabordi, agevolmente ruotabile in varie posizioni, risulta pratica per lavorare in punti difficilmente accessibili. Potrete inoltre passare agevolmente dal taglio lungo i bordi alla rifinitura, grazie alla manopola per taglio lungo i bordi in verticale.



PWRCORE 20™

KEEP^{COOL}™ ACTIV^{CELL}™

Brushless
Power System

EASYSTORAGE



80

**NOVITÀ
★2025★**



IMPUGNATURA
REGOLABILE



ASTA
TELESCOPICA
80-120 CM

TESTA DI TAGLIO
REGOLABILE



PROTEZIONE
PIANTE

PARASASSI
DI SICUREZZA



GUARDA IL VIDEO



SPECIFICHE TECNICHE

0241 CA
Codice: 063515



GUARDA ONLINE

Tensione	20 Volt
Batteria consigliata	2.0 Ah
Autonomia	80 m² con batteria 2.0 Ah
Tempo di ricarica	60 min
Larghezza di taglio	30 cm
Asta	Telescopica, 80-120 cm
Impugnatura	Regolabile
Testa di taglio	Ruotabile e regolabile
Testina di taglio	A 2 fili, 1.6 mm
Espulsione del filo	Automatica
Peso	1,9 kg (senza batteria)

**GANCIO "EASY STORAGE" IN DOTAZIONE
BATTERIA E CARICABATTERIE NON INCLUSI**

TAGLIO ORIZZONTALE



LINEA 20V

TAGLIABORDI 0231 CA

SKIL®

PWRCORE 20™
KEEP**COOL**™ ACTIV**CELL**™

Brushless
Power System

EASY**STORAGE**

m²
100

NOVITÀ
★2025★



GUARDA IL VIDEO



TAGLIO VERTICALE



SPECIFICHE TECNICHE

0231 CA
Codice: 063525



GUARDA ONLINE

Tensione	20 Volt
Batteria consigliata	2.0 Ah
Autonomia	100 m ² con batteria 2.0 Ah
Tempo di ricarica	60 min
Larghezza di taglio	25 cm
Asta	Telescopica, 80-120 cm
Impugnatura	Regolabile
Testa di taglio	Ruotabile e regolabile
Testina di taglio	A 2 fili, 1.6 mm
Espulsione del filo	Automatica
Peso	1,9 kg (senza batteria)

**GANCIO "EASY STORAGE" IN DOTAZIONE
BATTERIA E CARICABATTERIE NON INCLUSI**



PWRCORE 20™



ERBA O SIEPI? NESSUN PROBLEMA!

La forbice a batteria SKIL 0630 CA PWR CORE 20™ è una forbice per erba e siepi a doppia funzione. La costruzione leggera e compatta offre un comfort di lavoro ottimale. Grazie alle grandi dimensioni della lama per erba e arbusti, la forbice è perfetta per tagliare facilmente l'erba e modellare piccole siepi, cespugli e arbusti. Il sistema di cambio lama "CLIC" senza attrezzi consente un facile passaggio tra la lama per forbice da erba e quella da arbusti. La lama per arbusti è lunga 20 cm e ha una spaziatura di 8 mm. La lama per forbice da erba ha una larghezza di 12 cm.

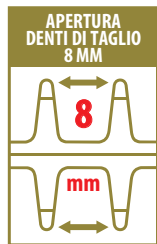
LINEA 20V

FORBICE ERBA E SIEPI 0630 CA

SKIL®

PWRCORE 20™

KEEP**COOL**™ ACTIV**CELL**™



EASY**STORAGE**



DOPPIO
COMANDO

LARGHEZZA
LAMA ERBA
120 MM

LUNGHEZZA
LAMA SIEPI
200 MM

CAMBIO LAME
"CLIC"



GUARDA IL VIDEO



SPECIFICHE TECNICHE

0630 CA


Codice: 059890

Tensione	20 Volt
Batteria consigliata	2.0 Ah
Tempo di ricarica	60 min
Larghezza lama erba	120 mm
Lunghezza lama siepi	200 mm
Apertura denti di taglio	8 mm (lama siepi)
Peso	1.14 kg (senza batteria)

**GANCIO "EASY STORAGE" IN DOTAZIONE
BATTERIA E CARICABATTERIE NON INCLUSI**



GUARDA ONLINE



PWRCORE 20™



PER RIMUOVERE SENZA SFORZO LE ERBACCE NEL RISPETTO DELL'AMBIENTE

La spazzolatrice a batteria SKIL 0660 CA PWRCORE 20™ rimuove in modo rapido ed efficiente erbacce resistenti, muschio e piantine dagli interstizi delle mattonelle su sentieri, patio o vialetti d'accesso. Non è più necessario utilizzare pesticidi tossici dannosi per l'ambiente. La spazzola per erbacce ha un diametro massimo di 125 mm e può essere facilmente sostituita grazie al sistema di blocco alberino. La regolazione telescopica in altezza consente sempre di trovare una posizione di lavoro comoda. Si dispone di una conduzione chiara grazie all'indicatore della spazzola integrato che si può facilmente mantenere in linea con lo spazio da diserbare. Inoltre, la ruota di guida offre una stabilità ottimale.

LINEA 20V

SPAZZOLATRICE 0660 CA

SKIL®

PWRCORE 20™
KEEPCOOL™ ACTIVCELL™

EASYSTORAGE



GUARDA IL VIDEO



SPECIFICHE TECNICHE

0660 CA
Codice: 059930

Tensione	20 Volt
Batteria consigliata	2.0 Ah
Tempo di ricarica	60 min
Larghezza	30 cm
Diametro spazzola	125 mm
Asta	Telescopica, 93-126 cm
Impugnatura	Regolabile
Peso	2,6 kg (senza batteria)
GANCIO "EASY STORAGE" IN DOTAZIONE BATTERIA E CARICABATTERIE NON INCLUSI	



GUARDA ONLINE



PWRCORE 20™



LIBERTÀ SENZA FILI, PER RIFINIRE SIEPI O CESPUGLI SENZA FATICA

I taglia siepi a batteria SKIL PWR CORE 20™ sono utensili di alta qualità, con lame da 55 e 50 cm, denti in acciaio al carbonio, tagliati al laser e rettificati al diamante. Tagliano agevolmente anche rami spessi, grazie all'apertura dei denti da 20 mm e alla funzione di troncatura sui primi denti della lama. Il design ergonomico, con impugnatura morbida posteriore e pratica seconda impugnatura, assicura un comfort di lavoro ottimale. Grazie alla loro leggerezza, possono essere agevolmente utilizzati in qualsiasi posizione, ad esempio sopra la testa. È possibile persino tagliare lungo le pareti o a livello del suolo grazie alla protezione per la punta della lama.

LINEA 20V

TAGLIASIEPI
0440 CA / 0438 CA

SKIL®

PWRCORE 20™
KEEPCOOL™ ACTIVCELL™

Brushless
PowerSystem



EASYSTORAGE

NOVITÀ
★2025★



LAME AFFILATE
AL DIAMANTE



FUNZIONE TAGLIO
RAMI GRANDI

FRENO
SICUREZZA
LAME

COMANDI
DI SICUREZZA

PROTEZIONE
SICUREZZA
LAME

LUNGHEZZA
LAME
55/50 CM

PUNTALE
PROTEZIONE LAMA



140



0430 CA



GUARDA IL VIDEO

SPECIFICHE
TECNICHE

0440 CA
Codice: 063530

Tensione	20 Volt
Batteria consigliata	2.0 Ah
Autonomia	140 m² con batteria 2.0 Ah
Tempo di ricarica	60 min
Lunghezza lame	55 cm
Apertura denti di taglio	20 mm
Peso	2,6 kg (senza batteria)



GANCIO "EASY STORAGE" IN DOTAZIONE
BATTERIA E CARICABATTERIE NON INCLUSI



120



0429 CA



GUARDA IL VIDEO

SPECIFICHE
TECNICHE

0438 CA
Codice: 063535

Tensione	20 Volt
Batteria consigliata	2.0 Ah
Autonomia	120 m² con batteria 2.0 Ah
Tempo di ricarica	60 min
Lunghezza lame	50 cm
Apertura denti di taglio	20 mm
Peso	2,5 kg (senza batteria)



GANCIO "EASY STORAGE" IN DOTAZIONE
BATTERIA E CARICABATTERIE NON INCLUSI



PWRCORE 20™



LAVORARE A GRANDI ALTEZZE IN TUTTA SICUREZZA

Il tagliasiepi estensibile a batteria SKIL 0640 CA PWRCORE 20™ è concepito per tagliare senza scale siepi e cespugli alti e difficili da raggiungere. Questo tagliasiepi ha una lama da 45 cm con apertura denti di taglio da 18 mm. La testa orientabile con 8 posizioni consente un taglio versatile. Lo 0640 CA è dotato di un'asta di prolunga che estende l'attrezzo fino a una lunghezza totale di 3 metri che può essere rimossa per riporlo in modo compatto dopo l'uso. La protezione per la punta della lama previene danni in caso di contatto con muri o steccati.

LINEA 20V

TAGLIASIEPI ESTENSIBILE
0640 CA

SKIL®

LAME A DOPPIA AZIONE

PUNTALE PROTEZIONE LAMA

LUNGHEZZA LAME 45 CM

TESTA DI TAGLIO ORIENTABILE

ASTA ESTENSIBILE FINO A 3 METRI

PROLUNGA CON INNESTO RAPIDO

IMPUGNATURA ERGONOMICA


PWRCORE 20™
KEEPCOOL™ ACTIVCELL™

APERTURA DENTI DI TAGLIO 18 MM

18

mm

EASYSTORAGE



GUARDA IL VIDEO



SPECIFICHE
TECNICHE

Tensione	20 Volt
Batteria consigliata	2.0 Ah
Tempo di ricarica	60 min
Lunghezza lame	45 cm
Apertura denti di taglio	18 mm
Testa di taglio	Orientabile, 8 posizioni
Peso	3,92 kg (senza batteria)

0640 CA
Codice: 059900

GANCI "EASY STORAGE" IN DOTAZIONE
BATTERIA E CARICABATTERIE NON INCLUSI



GUARDA ONLINE



PWRCORE 20™



LA SOLUZIONE IDEALE PER TAGLI RAPIDI ED EFFICACI

La motosega a batteria SKIL 0534 CA PWR CORE 20™ è la soluzione ideale per tagliare piccoli tronchi e rami. Il motore «brushless» è più veloce, più potente e dura almeno 10 volte più a lungo di un motore a spazzole comparabile. In abbinamento a una barra di 30 cm e un'elevata velocità della catena, ogni lavoro viene eseguito con facilità. La tensione della catena può essere regolata in un attimo, senza il bisogno di alcun utensile e la lubrificazione della catena viene eseguita automaticamente. Queste caratteristiche fanno risparmiare tempo, consentendo così di concentrarsi meglio sulle operazioni di taglio.



LINEA 20V

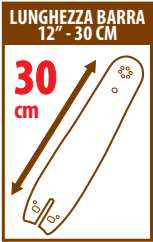
MOTOSEGA
0534 CA

SKIL®

PWRCORE 20™

KEEPCOOL™ ACTIVCELL™

Brushless
Power System



EASYSTORAGE



GUARDA IL VIDEO



SPECIFICHE
TECNICHE

0534 CA
Codice: 059820



GUARDA ONLINE

Tensione	20 Volt
Batteria consigliata	4.0 Ah
Autonomia	60 tagli con batteria da 4.0 Ah
Tempo di ricarica	120 min
Lunghezza barra	12" - 30 cm
Passo catena	1,1 mm
Tendicatena	Senza attrezzi
Serbatoio olio	170 ml
Lubrificazione catena	Automatica
Peso	2,7 kg (senza batteria)
VELOCITÀ DELLA CATENA 7,9 M/S GANCIO "EASY STORAGE" IN DOTAZIONE BATTERIA E CARICABATTERIE NON INCLUSI	



PWRCORE 20™



VELOCITÀ E PRECISIONE CHE FANNO LA DIFFERENZA

I nuovi modelli di pruner a batteria SKIL 0514 CA e 0512 CA PWR CORE 20™ sono gli attrezzi ideali per tagliare con rapidità e facilità piccoli tronchi e rami. Il motore «brushless» è più veloce, più potente e dura almeno 10 volte più a lungo di un motore a spazzole comparabile. In abbinamento all'asta telescopica (mod. 0514 CA) e ad un'elevata velocità della catena, ogni lavoro viene eseguito con precisione in tutta sicurezza.



LINEA 20V

PRUNER 0514 CA / 0512 CA

SKIL®

PWRCORE 20™
KEEPCOOL™ ACTIVCELL™

Brushless
Power System



EASYSTORAGE



**SPECIFICHE
TECNICHE**

0514 CA
Codice: 060920



Tensione	20 Volt
Batteria consigliata	5.0 Ah
Autonomia	200 tagli con batteria da 5.0 Ah e rami da 50 mm
Tempo di ricarica	120 min
Lunghezza barra	6" - 15 cm
Passo catena	1/4" - 1,1 mm
Tendicatena	Automatico
Lubrificazione catena	Manuale
Peso	1,5 kg (con barra e catena, senza batteria)

VELOCITÀ DELLA CATENA 4,7 M/S
GANCIO "EASY STORAGE" IN DOTAZIONE
BATTERIA E CARICABATTERIE NON INCLUSI



**SPECIFICHE
TECNICHE**

0512 CA
Codice: 060910



Tensione	20 Volt
Batteria consigliata	5.0 Ah
Autonomia	200 tagli con batteria da 5.0 Ah e rami da 50 mm
Tempo di ricarica	120 min
Lunghezza barra	6" - 15 cm
Passo catena	1/4" - 1,1 mm
Tendicatena	Automatico
Lubrificazione catena	Automatica
Peso	1,2 kg (con barra e catena, senza batteria)

VELOCITÀ DELLA CATENA 7,5 M/S
GANCIO "EASY STORAGE" IN DOTAZIONE
BATTERIA E CARICABATTERIE NON INCLUSI



PWRCORE 20™



PER POTARE E SRAMARE ANCHE AD ALTEZZE ELEVATE


Il potatore estensibile a batteria SKIL 0650 CA PWRCORE 20™ è ideale per potare senza scale rami alti e difficili da raggiungere. Dotato di barra da 20 cm e catena con tensionamento senza attrezzi e lubrificazione automatica, consente un lavoro rapido e preciso in ogni situazione. La testa orientabile con 8 posizioni permette di segare e potare in modo versatile. L'asta di prolunga che estende l'attrezzo fino a una lunghezza totale di 3 metri può essere rimossa per riporlo in modo compatto dopo l'uso.



LINEA 20V

POTATORE ESTENSIBILE 0650 CA

SKIL®



**SPECIFICHE
TECNICHE**

0650 CA
Codice: 059910



Tensione	20 Volt
Batteria consigliata	4.0 Ah
Tempo di ricarica	120 min
Lunghezza barra	8" - 20 cm
Passo catena	1,1 mm
Tendicatena	Senza attrezzi
Serbatoio olio	170 ml
Lubrificazione catena	Automatica
Testa di taglio	Orientabile, 8 posizioni
Peso	3,82 kg (senza batteria)
VELOCITÀ DELLA CATENA 8,4 M/S GANCI "EASY STORAGE" IN DOTAZIONE BATTERIA E CARICABATTERIE NON INCLUSI	



PWRCORE 20™



MOLTO PIÙ VELOCE MOLTO PIÙ POTENTE

Il soffiatore a batteria SKIL PWRCORE 20™ è ideale per il soffiaggio di foglie secche ed umide. L'utensile è dotato di una potente ventola assiale, per una portata d'aria da ben 680 m³/h ed un'eccezionale velocità massima dell'aria, pari a 160 km/h. Potrete agevolmente massimizzare il flusso d'aria applicando la bocchetta a getto regolabile in dotazione. Un ulteriore vantaggio di questo utensile è la struttura leggera ed ergonomica, che consente di utilizzarlo con una sola mano.

LINEA 20V

SOFFIATORE 0331 CA

SKIL®

PWRCORE 20™
KEEPCOOL™ ACTIVCELL™

Brushless
PowerSystem

EASYSTORAGE

m²
230

PORTATA ARIA
680
m³/h

**NOVITÀ
★2025★**



SPECIFICHE TECNICHE

0331 CA Codice: 063540



Tensione	20 Volt
Batteria consigliata	2.5 Ah
Autonomia	230 m ² con batteria 2.5 Ah
Tempo di ricarica	85 min
Velocità max aria	160 km/h
Volume max aria	680 m ³ /h
Regolazione velocità aria	Variabile
Peso	2,3 kg (senza batteria)

**UGELLO PIATTO IN DOTAZIONE
GANCIO "EASY STORAGE" IN DOTAZIONE
BATTERIA E CARICABATTERIE NON INCLUSI**

SKIL®

PWRCORE 40™



**PRESTAZIONI E POTENZA
DA LEADER DEL SETTORE**

LINEA GIARDINAGGIO 40V





PWRCORE 40™



25% DI AUTONOMIA IN PIÙ E RICARICA RAPIDA

PWRCORE™, il sistema di batteria leader di settore, è supportato dall'innovazione smart per fornire una potenza ottimale ad ogni lavoro. Le batterie SKIL PWRCORE 40™ sono dotate della tecnologia KeepCool™, che estende l'autonomia del 25% e raddoppia la loro durata, garantendo potenza e prestazioni per ogni tipo di lavoro. In più, grazie al sistema di gestione dell'alimentazione ActivCell™ le performances di ogni utensile sono garantite!



LINEA 40V

BATTERIE

SKIL®

PWRCORE 40™
KEEPCOOL™ ACTIVCELL™



SPECIFICHE
TECNICHE

4105 AA
Codice: 060010



GUARDA ONLINE

Tensione	40 Volt
Capacità	5.0 Ah
Peso	1,75 kg

PWRCORE 40™
KEEPCOOL™ ACTIVCELL™



SPECIFICHE
TECNICHE

4102 AA
Codice: 060000



GUARDA ONLINE

Tensione	40 Volt
Capacità	2.5 Ah
Peso	1,2 kg

LINEA 40V

CARICABATTERIE

SKIL®



PWRCORE 40™
KEEPCOOL™ ACTIVCELL™

PWRJUMP™



SPECIFICHE
TECNICHE

4120 AA
Codice: 060020



GUARDA ONLINE

Tensione	40 Volt
Capacità	6.0 A
Peso	0,85 kg

CARICABATTERIE RAPIDO



PWRCORE 40™



EFFICENZA E PRECISIONE PER PRATI MEDIO-GRANDI

Il rasaerba a batteria SKIL 0180 BA PWR CORE 40™ è l'utensile ideale per tagliare prati di dimensioni medio-grandi grazie alla sua capacità di taglio, che gli consente di lavorare aree fino a 900 mq. Alimentato dall'avanzata tecnologia di batteria e caricabatteria PWR CORE 40™, all'avanguardia nel settore. Il motore «brushless» digitale offre più potenza, più efficienza e una durata 10 volte superiore rispetto a un motore a spazzole analogo. Offre ben sette diverse regolazioni dell'altezza, fra 25 e 90 mm, agevolmente impostabili. Tre diverse regolazioni dell'altezza di lavoro, per un impiego riposante e una postura comoda, che riducono l'affaticamento di braccia e schiena.

LINEA 40V

RASAERBA
0180 BA

SKIL®

PWRCORE 40™
KEEPCOOL™ ACTIVCELL™

Brushless
Power System



STOCCAGGIO IN VERTICALE



SPECIFICHE
TECNICHE

0180 BA
Codice: 059940



Telaio	Polipropilene
Tensione	40 Volt
Batteria	5.0 Ah
Autonomia	900 m² con batteria 5.0 Ah
Tempo di ricarica	120 min
Trazione	A spinta
Larghezza	51 cm
Capacità di taglio	49 cm
Altezza di taglio	Centralizzata, 7 posizioni, 25→90 mm
Capacità sacco	60 lt
Manico	Telescopico, regolabile e ripieghevole
Peso	19,5 kg (senza batteria)
BATTERIA 5.0 AH E CARICABATTERIE RAPIDO INCLUSI KIT MULCHING IN DOTAZIONE	
Lama di ricambio	Codice: 060276





PWRCORE 40™



VELOCITÀ, PRECISIONE ED EFFICACIA

Il decespugliatore a batteria SKIL 0280 CA PWRCORE 40™ con motore «brushless» e larghezza di taglio 35 cm è l'utensile ideale per tagliare l'erba in modo facile e senza sforzo. Il sistema di ricarica rapida del filo "Twist load", la testina Batti e Vai a 2 fili, l'impugnatura regolabile e la velocità di taglio variabile lo rendono un decespugliatore veloce, potente ed efficace.

LINEA 40V

DECESPUGLIATORE IMPUGNATURA SINGOLA 0280 CA

SKIL®

PWR**CORE** 40™

KEEP**COOL**™ ACTIV**CELL**™

Brushless
Power System



IMPUGNATURA
SINGOLA



260



TESTINA A
RICARICA RAPIDA
TWIST LOAD

ASTA
GIUNTABILE

PARASASSI
DI SICUREZZA

GRILLETTO
A VELOCITÀ
VERIABILE

IMPUGNATURA
REGOLABILE



SPECIFICHE TECNICHE

0280 CA
Codice: 059950



GUARDA ONLINE

Tensione	40 Volt
Batteria consigliata	2.5 Ah
Autonomia	260 m² con batteria 2.5 Ah
Tempo di ricarica	60 min
Velocità di taglio	Variabile
Larghezza di taglio	35 cm
Asta	Giuntabile
Impugnatura	Regolabile
Testina di taglio	A 2 fili, 2 mm
Ricarica del filo	Twist Load
Peso	2,9 kg (senza batteria)
BATTERIA E CARICABATTERIE NON INCLUSI	



PWRCORE 40™



COMFORT E PRATICITÀ SENZA RINUNCIARE ALLE PRESTAZIONI

Il tagliasiepi a batteria SKIL 0480 CA PWR CORE 40™ dispone di un'elevata lunghezza della lama, 65 cm, per tagliare siepi e cespugli in modo rapido e senza fatica. Questo modello è alimentato dall'avanzata tecnologia di batteria e caricabatteria PWR CORE 40™, all'avanguardia nel settore. Il motore «brushless» digitale offre più potenza, più efficienza e una durata 10 volte superiore rispetto a un motore a spazzole analogo. Tagliare anche rami spessi non è un problema, grazie alla distanza tra i denti di taglio di 18 mm. Le lame in acciaio temprato a doppia azione limitano le vibrazioni ed assicurano tagli puliti. Il design ergonomico e l'impugnatura morbida dell'utensile rendono il lavoro ancora più confortevole.

LINEA 40V


TAGLIASIEPI
0480 CA

SKIL®

PWR**CORE** 40™
KEEP**COOL**™ ACTIV**CELL**™



LAME A
DOPPIO MOVIMENTO



LUNGHEZZA
LAME
65 CM

CAPACITÀ DI TAGLIO
FINO A 18 MM



FRENO
SICUREZZA
LAME

PROTEZIONE
SICUREZZA
LAME



SPECIFICHE
TECNICHE

Tensione	40 Volt
Batteria consigliata	2.5 Ah
Autonomia	175 m² con batteria 2.5 Ah
Tempo di ricarica	60 min
Lunghezza lama	65 cm
Apertura denti di taglio	18 mm
Peso	2,6 kg (senza batteria)

0480 CA
Codice: 059990



GUARDA ONLINE

BATTERIA E CARICABATTERIE NON INCLUSI



PWRCORE 40™



TAGLI PERFETTI SENZA IL MINIMO SFORZO

La motosega a batteria SKIL 0581 CA PWRCORE 40™ è l'utensile perfetto per tagliare tronchi d'albero, rami o travi in legno. Il motore «brushless» è più veloce, più potente e dura almeno 10 volte più a lungo di un motore a spazzole comparabile. In abbinamento a una barra di 35 cm e un'elevata velocità della catena, ogni lavoro viene eseguito con facilità. La tensione della catena può essere regolata in un attimo, senza il bisogno di alcun utensile e la lubrificazione della catena viene eseguita automaticamente. Queste caratteristiche fanno risparmiare tempo, consentendo così di concentrarsi meglio sulle operazioni di taglio.

LINEA 40V


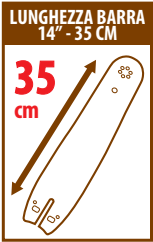
MOTOSEGA
0581 CA

SKIL®

PWRCORE 40™

KEEPCOOL™ ACTIVCELL™

Brushless
Power System



TENDICATENA
SENZA ATTREZZI



BARRA E CATENA
14" - 35 CM

FRENO CATENA
DI SICUREZZA



CONTROLLO
LIVELLO
OLIO CATENA



SPECIFICHE
TECNICHE

0581 CA
Codice: 059970



Tensione	40 Volt
Batteria consigliata	5.0 Ah
Autonomia	100 tagli con batteria 5.0 Ah
Tempo di ricarica	120 min
Lunghezza barra	14" - 35 cm
Passo catena	1,1 mm
Tendicatena	Senza attrezzi
Serbatoio olio	150 ml
Lubrificazione catena	Automatica
Peso	2,6 kg (senza batteria)
VELOCITÀ DELLA CATENA 15 M/S BATTERIA E CARICABATTERIE NON INCLUSI	



PWRCORE 40™



POTENZA TELESCOPICA PER AFFRONTARE ANCHE I RAMI PIÙ ALTI

Il potatore telescopico a batteria SKIL 0582 CA PWRCORE 40™ è ideale per potare senza scale rami alti e difficili da raggiungere. Dotato di barra da 25 cm e catena con tensionamento senza attrezzi e lubrificazione automatica, consente un lavoro rapido e preciso. La testa di taglio orientabile garantisce versatilità, mentre l'asta telescopica estende l'attrezzo fino a una lunghezza totale di 2,77 metri, ideale per lavorare in sicurezza in ogni situazione.

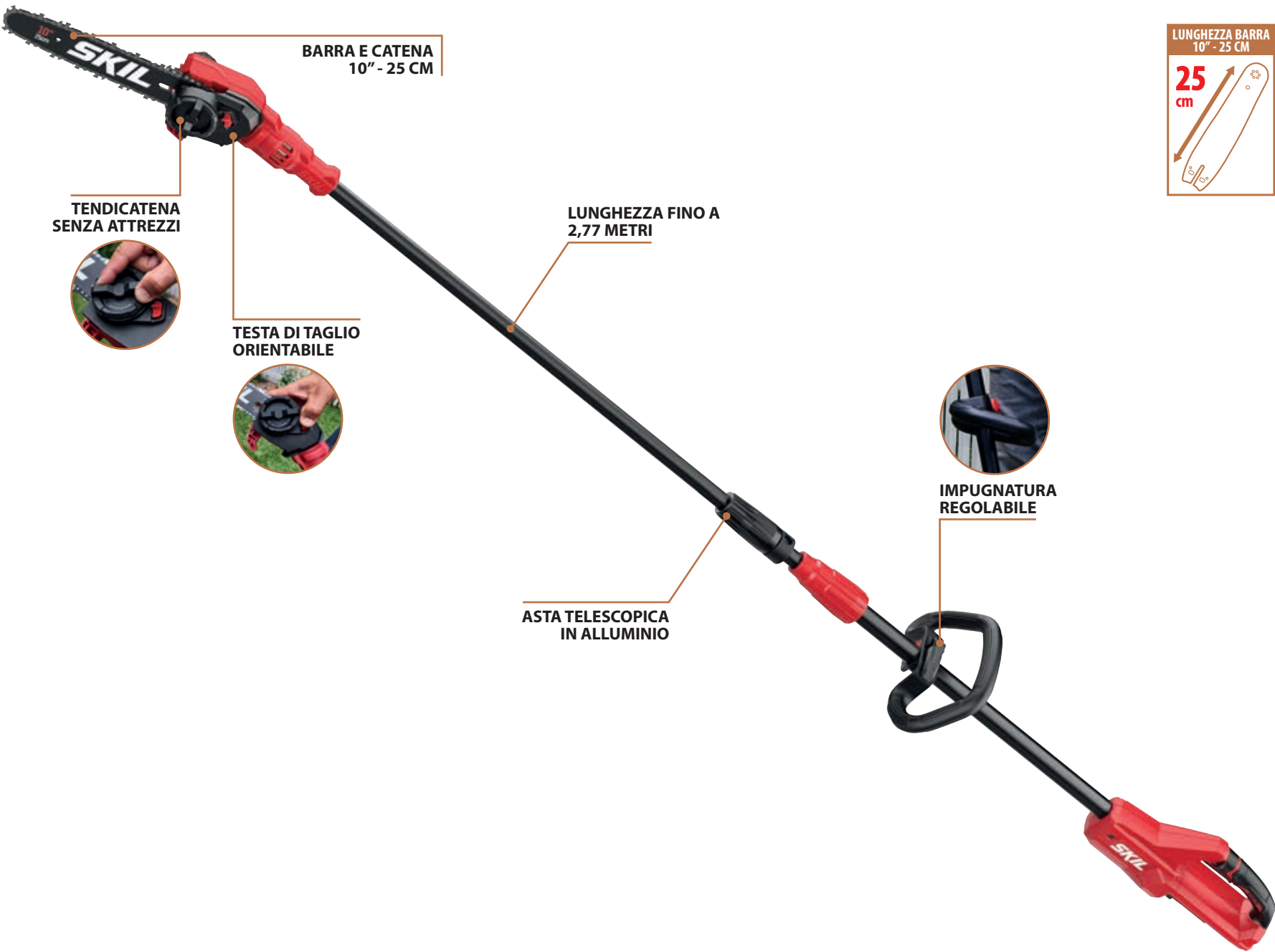


LINEA 40V

POTATORE TELESCOPICO 0582 CA

SKIL®

PWRCORE 40™
KEEPCOOL™ ACTIVCELL™



SPECIFICHE TECNICHE

0582 CA Codice: 059980



Tensione	40 Volt
Batteria consigliata	2.5 Ah
Autonomia	200 tagli con batteria 2.5 Ah
Tempo di ricarica	60 min
Lunghezza barra	10" - 25 cm
Passo catena	1,1 mm
Tendicatena	Senza attrezzi
Serbatoio olio	100 ml
Lubrificazione catena	Automatica
Testa di taglio	Regolabile
Peso	5,7 kg (senza batteria)

**VELOCITÀ DELLA CATENA 12 M/S
BATTERIA E CARICABATTERIE NON INCLUSI**



PWRCORE 40™



PRESTAZIONI E POTENZA DA LEADER DEL SETTORE

Il soffiatore a batteria SKIL 0380 CA PWR CORE 40™ è ideale per il soffiaggio di foglie secche ed umide. Quest'utensile è dotato di una potente ventola a turbina, per una portata d'aria da ben 850 m³/h ed un'eccezionale velocità massima dell'aria, pari a 195 km/h. La velocità regolabile, per gestire al meglio la portata d'aria e la velocità stessa, la modalità di incremento della potenza, per rimuovere foglie e detriti pesanti in modo più efficiente e l'ampio diametro del tubo di soffiaggio garantiscono il massimo risultato. La bocchetta di riduzione, compresa in dotazione, si può agevolmente montare sul tubo di soffiaggio dall'ampio diametro, per un flusso d'aria preciso.

LINEA 40V

SOFFIATORE 0380 CA

SKIL®

PWRCORE 40™
KEEPCOOL™ ACTIVCELL™

Brushless
Power System

EASYSTORAGE

m²
600

PORTATA ARIA
850
m³/h



SPECIFICHE TECNICHE

Tensione	40 Volt
Batteria consigliata	5.0 Ah
Autonomia	600 m ² con batteria 5.0 Ah
Tempo di ricarica	120 min
Velocità max aria	195 km/h
Volume max aria	850 m ³ /h
Regolazione velocità aria	Variabile + Boost
Peso	1.5 kg (senza batteria)
UGELLO PIATTO IN DOTAZIONE BATTERIA E CARICABATTERIE NON INCLUSI	

0380 CA
Codice: 059960





**PASSIONE ED ESPERIENZA
PER RISULTATI OTTIMALI**

LINEA GIARDINAGGIO





MASSIMA PRATICITÀ CON IL MINIMO SFORZO

La linea da potatura Attila comprende sia attrezzi compatti e maneggevoli che telescopici ed estensibili per raggiungere grandi altezze, perfetti per lavori occasionali nella cura di giardini e frutteti. Leggeri e di facile utilizzo, sono dotati di impugnature ergonomiche in gomma soft-touch e di indicatori luminosi del livello di carica.



POTATURA

PRUNER

ATP 21.2 LI / ATP 17.2 LI / ATP 15.2 LI



Brushless
Power System

ACCESSORI

PROLUNGA



EXT 21.2

Codice: 060435

(mod. ATP 21.2 LI)



CALOTTA
DI PROTEZIONE

LUBRIFICAZIONE
CATENA
AUTOMATICA
(escluso mod. ATP 12.2 LI)

MOTORE
BRUSHLESS

IMPUGNATURA
ERGONOMICA
SOFT-TOUCH

BARRA E CATENA
152/127/112 MM

TENDICATENA
SENZA ATTREZZI

Brushless
Power System



SPECIFICHE TECNICHE

ATP 21.2 LI
Codice: 060430



Batteria al litio	18 Volt
Potenza	2 x 4.0 Ah
Autonomia	Circa 60 min (2 batterie)
Tempo di ricarica	Circa 75 min x ogni batteria
Caricabatterie	Sì
Lunghezza barra	6" - 152 mm
Lubrificazione catena	Automatica
Larghezza taglio	150 mm
Peso	1,25 kg (senza batteria)



IMPUGNATURA ERGONOMICA
FORNITO CON PRATICA VALIGETTA
**2 BATTERIE E CARICABATTERIE
INCLUSI**



ATP 17.2 LI
Codice: 060775



14,4 Volt
2 x 2.5 Ah
Circa 40 min (2 batterie)
Circa 60 min x ogni batteria
Sì
5" - 127 mm
Automatica
100 mm
0,95 kg (senza batteria)



IMPUGNATURA ERGONOMICA
FORNITO CON PRATICA VALIGETTA
**2 BATTERIE E CARICABATTERIE
INCLUSI**



NOVITÀ
2025

ATP 15.2 LI
Codice: 062240



14,4 Volt
2 x 1.5 Ah
Circa 25 min (2 batterie)
Circa 35 min x ogni batteria
Sì
4" - 100 mm
Manuale
80 mm
0,9 kg (senza batteria)



IMPUGNATURA ERGONOMICA
FORNITO CON PRATICA VALIGETTA
**2 BATTERIE E CARICABATTERIE
INCLUSI**



POTATURA

FORBICI DA POTATURA PROFESSIONAL ATF 17.32 LI / ATF 17.25 LI



**2 BATTERIE E
CARICABATTERIE INCLUSI**



SPECIFICHE TECNICHE

ATF 17.32 LI
Codice: 056800

Batteria al litio	14,4 Volt
Potenza	2 x 2.5 Ah
Autonomia	Circa 8 ore (2 batterie)
Tempo di ricarica	120 min x ogni batteria
Caricabatterie	Sì
Larghezza taglio	32 mm
Peso	0,86 kg (senza batteria)



**SISTEMA DI TAGLIO PROGRESSIVO
IMPUGNATURA ERGONOMICA
PROTEZIONE ANTITAGLIO
2 BATTERIE E CARICABATTERIE
INCLUSI**



SPECIFICHE TECNICHE

ATF 17.25 LI
Codice: 056790

Batteria al litio	14,4 Volt
Potenza	2 x 2.0 Ah
Autonomia	Circa 8 ore (2 batterie)
Tempo di ricarica	120 min x ogni batteria
Caricabatterie	Sì
Larghezza taglio	25 mm
Peso	0,85 kg (senza batteria)



**SISTEMA DI TAGLIO PROGRESSIVO
IMPUGNATURA ERGONOMICA
FORNITA CON PRATICA VALIGETTA
2 BATTERIE E CARICABATTERIE
INCLUSI**

POTATURA

FORBICI DA POTATURA CONSUMER

ATF 21.40 LI / ATF ATF 15.30 LI



NOVITÀ
★2025★



ACCESSORI

PROLUNGA



EXT 21.4

Codice: 063545

(mod. ATF 21.40 LI)



NOVITÀ
★2025★



SPECIFICHE TECNICHE

ATF 21.40 LI

Codice: 063550

Batteria al litio	18 Volt
Potenza	2 x 4.0 Ah
Autonomia	Circa 4 ore (2 batterie)
Tempo di ricarica	180 min x ogni batteria
Caricabatterie	Sì
Larghezza taglio	40 mm max
Peso	0,95 kg (senza batteria)



GUARDA ONLINE

SISTEMA DI TAGLIO PROGRESSIVO
IMPUGNATURA ERGONOMICA
FORNITA CON PRATICA VALIGETTA
2 BATTERIE E CARICABATTERIE INCLUSI



NOVITÀ
★2025★



SPECIFICHE TECNICHE

ATF 15.30 LI

Codice: 063575

Batteria al litio	14,4 Volt
Potenza	2 x 1.5 Ah
Autonomia	Circa 6 ore (2 batterie)
Tempo di ricarica	90 min x ogni batteria
Caricabatterie	Sì
Larghezza taglio	30 mm
Peso	0,78 kg (senza batteria)



GUARDA ONLINE



SISTEMA DI TAGLIO PROGRESSIVO
IMPUGNATURA ERGONOMICA
FORNITA CON PRATICA VALIGETTA
2 BATTERIE E CARICABATTERIE INCLUSI



TECNOLOGIA AVANZATA PER LA RACCOLTA AGEVOLATA DELLE OLIVE

Scuotitori di nuova concezione, con alimentazione a batteria, destinati alla raccolta delle olive e di altri frutti in guscio (nocciole, mandorle, pistacchi, ecc.). La caratteristica principale è quella di staccare il frutto dalla pianta mediante vibrazioni trasmesse ai rami dalle asticelle in carbonio fissate su pettini, attraverso un particolare movimento oscillatorio che garantisce un rendimento ottimale senza peraltro danneggiare il prodotto e la pianta. Grande leggerezza ed ottimo bilanciamento rendono le macchine estremamente facili e poco faticose da usare. Disponibile anche un'applicazione universale adattabile ai principali multitool presenti sul mercato.





POWER10
TELESCOPICO

POWER10



ACCESSORI

PROLUNGA (IN DOTAZIONE)

Codice: 046287

Lunghezza 1000 mm

BATTERIA 60 Ah



60Ah

Codice: 058880

SPECIFICHE TECNICHE

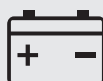
Power10 Telescopico

Codice: 048100



GUARDA ONLINE

Lunghezza macchina	2100 mm
Larghezza pettini	210 mm
Asticelle	10 in carbonio (304 mm)
Motore	270 Watt
Diametro asta	35 mm
Asta di prolunga	No
Cavo di alimentazione	Da 15 m (con fusibile)
Peso	2,7 kg circa (secondo allestimento)



**BATTERIA CONSIGLIATA 12V PB (60 AH)
ASTA TELESCOPICA 1850/2750 MM**

SPECIFICHE TECNICHE

Power10

Codice: 040580

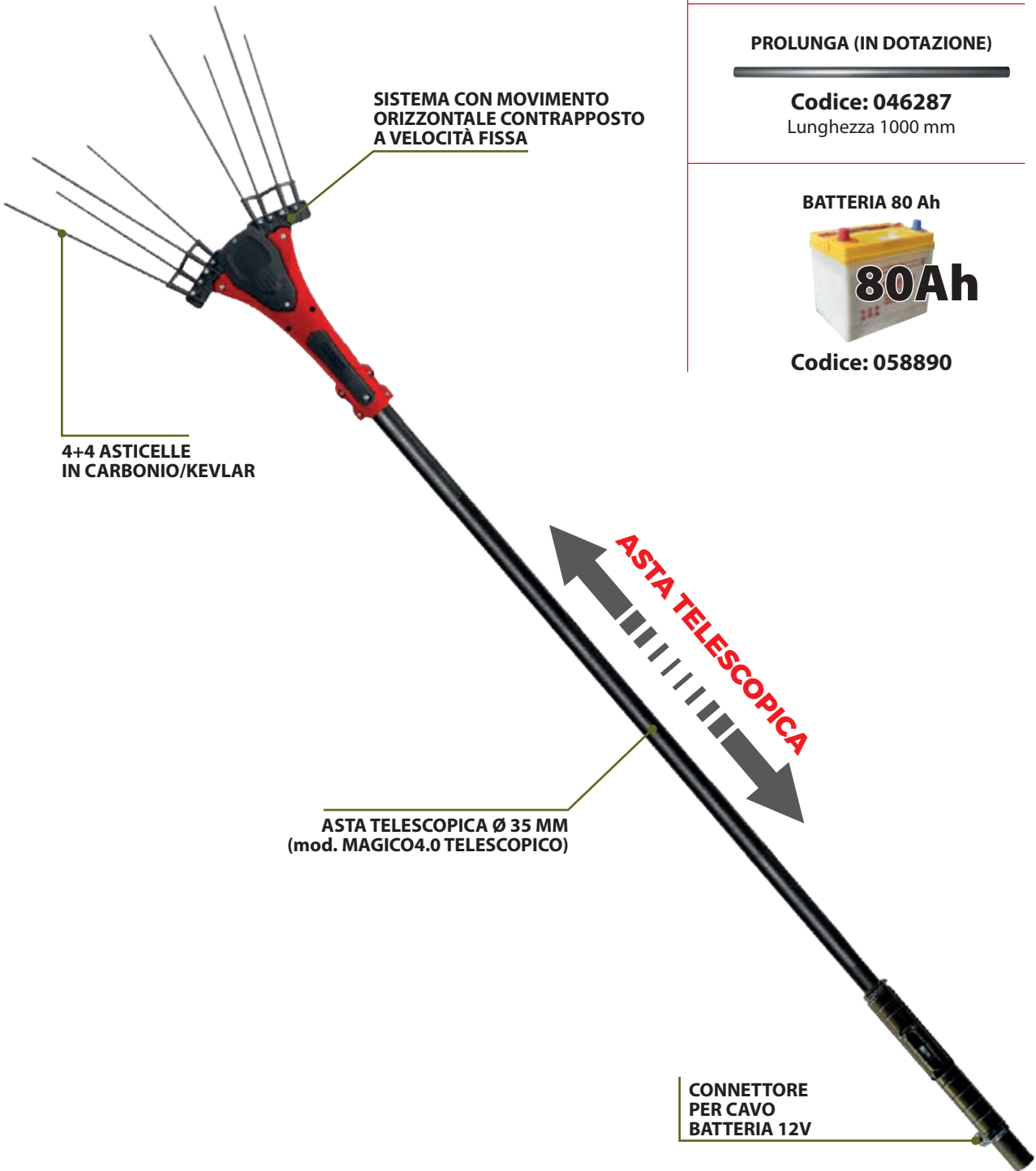


GUARDA ONLINE

Lunghezza macchina	2100 mm
Larghezza pettini	210 mm
Asticelle	10 in carbonio (304 mm)
Motore	270 Watt
Diametro asta	35 mm
Asta di prolunga	1000 mm
Cavo di alimentazione	Da 15 m (con fusibile)
Peso	2,5 kg circa



**BATTERIA CONSIGLIATA 12V PB (60 AH)
PROLUNGA 1000 MM IN DOTAZIONE**



ACCESSORI

PROLUNGA (IN DOTAZIONE)

Codice: 046287
Lunghezza 1000 mm

BATTERIA 80 Ah



Codice: 058890

SPECIFICHE
TECNICHE

Magiko4.0 Telescopico
Codice: 063555



GUARDA ONLINE

Lunghezza macchina	2880 mm
Larghezza pettini	Fino a 500 mm
Asticelle	4+4 in kevlar/carbonio
Motore	450 Watt
Diametro asta	35 mm
Asta di prolunga	No
Cavo di alimentazione	Da 10 m (con fusibile)
Peso	2,5 kg circa



BATTERIA CONSIGLIATA 12V PB (80 AH)
ASTA TELESOPICA FINO A 2880 MM

SPECIFICHE
TECNICHE

Magiko4.0
Codice: 063560



GUARDA ONLINE

Lunghezza macchina	2350 mm
Larghezza pettini	Fino a 500 mm
Asticelle	4+4 in kevlar/carbonio
Motore	450 Watt
Diametro asta	35 mm
Asta di prolunga	1000 mm
Cavo di alimentazione	Da 10 m (con fusibile)
Peso	2,3 kg circa



BATTERIA CONSIGLIATA 12V PB (80 AH)
PROLUNGA 1000 MM IN DOTAZIONE

DITE **ADDIO** ALLA BENZINA

La nuova linea Attila Powered by EGO™ è alimentata dalle unità di propulsione EGO PU 2710 e PU 2700E, che traggono la loro energia dalla gamma di batterie ARC Lithium™ da 56V.

Grazie alle loro elevate prestazioni, le nuove EGO Power Unit offrono la possibilità di sostituire le tradizionali unità a scoppio fino a 200 cc con un moderno equivalente Powertrain a batteria, a zero emissioni ed a coppia elevata.

Zero fumi
Zero emissioni
Massime prestazioni!



- Coppia maggiore e più compatto di un motore a scoppio
- Tecnologia più semplice, più pulita, più sicura e silenziosa
- Comprovate credenziali ecologiche
- PEAKPOWER™ bilancia le prestazioni di due o più batterie
- Compatibile con tutte le batterie portatili EGO
- Due velocità: eco e boost
- Potenza per un'intera giornata lavorativa
- Con la stessa batteria si possono alimentare più di 70 attrezzi per la cura del verde ed il tempo libero





TRANSPORTER A CINGOLI

CASSONE DUMPER ATT 500 D-HE



POWERED BY
EGO



CASSONE DUMPER
CON RIBALTAMENTO
IDRAULICO



POWERED BY
EGO
MOTORE
A BATTERIE
EGO PU 2710

CINGOLI
IN GOMMA

ACCESSORI

BATTERIA 56V - 12.0 Ah



BA 6720 T
Codice: 056970

BATTERIA 56V - 10.0 Ah



BA 5600 T
Codice: 048240

BATTERIA 56V - 7.5 Ah



BA 4200 T
Codice: 050785



SPECIFICHE TECNICHE

ATT 500 D-HE
Codice: 062070



GUARDA ONLINE

Motore	A batteria, EGO PU 2710
Potenza	Slot 2 batterie (a richiesta 7.5 - 10.0 - 12.0 Ah)
Portata max	500 kg
Tipologia cassone	Dumper
Dimensioni cassone	96x68x46,5 cm
Ribaltamento cassone	Idraulico
Velocità	3 av. + retro
Peso	170 kg (senza batterie)
BATTERIE E CARICABATTERIE NON INCLUSI	



POWERED BY
EGO



NOVITÀ
★2025★

POWERED BY
EGO
MOTORE
A BATTERIE
EGO PU 2710

STEGOLE
CON ANTIVIBRANTI
REGOLABILI E REVERSIBILI

GRUPPO FRESA
OPZIONALE
CON ROTAZIONE
REVERSIBILE

RUOTE TRACTOR
OPZIONALI
3.50-6 / 13.500-6

ACCESSORI

BATTERIA 56V - 12.0 Ah



BA 6720 T
Codice: 056970

BATTERIA 56V - 10.0 Ah



BA 5600 T
Codice: 048240

BATTERIA 56V - 7.5 Ah



BA 4200 T
Codice: 050785

RUOTINO DI TRASFERIMENTO



Codice: 062370

SPECIFICHE TECNICHE

ATMC 4800 RE (CORPO MACCHINA)
Codice: 062080

Motore	A batteria, EGO PU 2710
Potenza	Slot 2 batterie (a richiesta 7.5 - 10.0 - 12.0 Ah)
Velocità	1 av. + retro
Frizione	Conica a bagno d'olio
Stegole	Antivibranti e reversibili, regolabili in altezza e lateralmente
Innesto accessori	Attacco rapido
Peso	68 kg (senza batterie)

**APPLICAZIONI, BATTERIE E CARICABATTERIE
NON INCLUSI**



GUARDA ONLINE



MOTOCOLTIVATORE

ATMC 4800 RE

APPLICAZIONI



NOVITÀ
★2025★

GRUPPO FRESA



SPECIFICHE TECNICHE

ATFR 4800
Codice: 062090



GUARDA ONLINE

Gruppo fresa

Con attacco posteriore

Larghezza lavoro

38 - 48 cm, regolabile

Rotazione frese

Reversibile



NOVITÀ
★2025★

BARRA FALCIANTE



SPECIFICHE TECNICHE

ATFC 9200
Codice: 062110



GUARDA ONLINE

Gruppo fresa

Con attacco anteriore

Larghezza lavoro

92 cm



NOVITÀ
★2025★

RUOTE MOTRICI



SPECIFICHE TECNICHE

ATR 3506
Codice: 062120



GUARDA ONLINE

Dimensioni

3.50-6



NOVITÀ
★2025★

RUOTE MOTRICI



SPECIFICHE TECNICHE

ATR 13506
Codice: 062130



GUARDA ONLINE


Dimensioni

13.500-6



NOVITÀ
★2025★

RUOTE MOTRICI



SPECIFICHE TECNICHE

ATRF 37100
Codice: 062330



GUARDA ONLINE

Dimensioni

370x100, IN FERRO



NOVITÀ
★2025★

ASSOLCATORE RETROFRESA



SPECIFICHE TECNICHE

ATA - RF
Codice: 062140



GUARDA ONLINE

Assolcatore

Con attacco retrofresa



POWERED BY
EGO



NOVITÀ
★ 2025 ★



ACCESSORI

BATTERIA 56V - 12.0 Ah



BA 6720 T
Codice: 056970

BATTERIA 56V - 10.0 Ah



BA 5600 T
Codice: 048240

BATTERIA 56V - 7.5 Ah



BA 4200 T
Codice: 050785

KIT SPAZZOLA PER DISERBO



ATSD
Codice: 062300

SPECIFICHE TECNICHE

ATFR 5500 E

Codice: 062100



Motore	A batteria, EGO PU 2700S
Potenza	Slot 2 batterie (a richiesta 7.5 - 10.0 - 12.0 Ah)
Trasmissione	A cinghia ed ingranaggi
Avanzamento	Semovente
Larghezza lavoro	55 cm
Apparato di lavoro	Testina in acciaio a 4 fili
Altezza di taglio	Regolabile
Manico	Regolabile in altezza
Ruote posteriori	Pneumatiche, 3.50-6
Peso	45 kg (senza batterie)

BATTERIE E CARICABATTERIE NON INCLUSI



LINEA ATTILA POWERED BY EGO

TABELLA AUTONOMIE



2 x BA 6720 T
Codice: 056970

56V - 12.0 Ah



2 x BA 5600 T
Codice: 048240

56V - 10.0 Ah



2 x BA 4200 T
Codice: 050785

56V - 7.5 Ah



ATT 500 D-HE
Codice: 062070

80 min *

55 min *

35 min *



ATMC 4800 RE
Codice: 062080

60 min *

40 min *

20 min *



ATFR 5500 E
Codice: 062100

75 min *

50 min *

30 min *

* Le autonomie riportate in tabella sono calcolate su macchine in normali condizioni di lavoro. I dati possono variare a seconda del livello di carica iniziale delle batterie, dalle condizioni di utilizzo, dagli accessori applicati sulle macchine o dal metodo di lavoro utilizzato dall'operatore.



**PRODOTTI DI QUALITÀ
NEL RISPETTO DELL'AMBIENTE**

FORBICI ERBA E SIEPI





ANCHE I PICCOLI DETTAGLI FANNO LA DIFFERENZA

I lavori di rifinitura in giardino sono molto importanti per ottenere risultati qualitativamente superiori ed affrontarli con gli attrezzi giusti può fare la differenza. La forbice erba e siepi Greenline è l'ideale per prendersi cura di tutti questi aspetti nel modo più facile e veloce possibile, grazie al suo peso ridotto ed alla facilità di passaggio dalla lama erba alla lama siepi con il sistema "Quick System". La testina di taglio regolabile in 5 posizioni consente inoltre di tagliare anche negli angoli più difficili da raggiungere, per un verde da 10 e lode!

FORBICE
ERBA E SIEPI
GGGS 10.8 LI



ACCESSORI

MANICO TELESCOPICO CON RUOTE



MGS 10.8
Codice: 060455

In alluminio
Estensione da 104 a 124 cm



**BATTERIA
E CARICABATTERIE
INCLUSI**



SPECIFICHE
TECNICHE

Batteria	10,8 Volt
Potenza	1.5 Ah
Autonomia	60 min
Tempo di ricarica	3-5 h
Larghezza taglio lama erba	160 mm
Lunghezza taglio lama siepi	200 mm
Diametro max taglio lama siepi	7,8 mm
Peso	950 gr
LAMA ERBA, LAMA SIEPI, BATTERIA E CARICABATTERIE IN DOTAZIONE	


GGGS 10.8 LI
Codice: 060460





**LA SOLUZIONE EFFICACE
PER OGNI LAVORO IN GIARDINO**

MULTITOOL





TUTTI I LAVORI PIÙ IMPORTANTI CON UN UNICO UTENSILE

Il nuovissimo multitool a batteria Ikra ICMT 2/20 comprende 4 attrezzi in 1: decespugliatore con testina batti e vai e disco in acciaio a 3 denti, tagliasiepi con lama da 395 mm e potatore con barra da 8". Due batterie 20 Volt - 4.0 Ah - assicurano un'autonomia fino a 50 minuti (applicazione decespugliatore con disco), mentre la barra e la catena Oregon (applicazione potatore) e le lame temprate a movimento contrapposto (applicazione tagliasiepi) garantiscono precisione ed affidabilità.

IMPUGNATURA SINGOLA ICMT 2/20


 IMPUGNATURA
SINGOLA


APPLICAZIONI

TAGLIASIEPI (IN DOTAZIONE)



Lunghezza lama 395 mm

POTATORE (IN DOTAZIONE)



Lunghezza barra 8" - 20 cm

DECESPUGLIATORE (IN DOTAZIONE)


 Disco 255 mm +
testina batti e vai 380 mm


SPECIFICHE TECNICHE

ICMT 2/20 Codice: 056960



GUARDA ONLINE

Batteria	40 Volt (2x20 Volt)
Potenza	2 x 4.0 Ah
Autonomia	34 min (tagliasiepi) 40 min (potatore) 50 min (decespugliatore con disco) 30 min (decespugliatore con testina)
Tempo di ricarica	120 min circa
Asta	Giuntabile con chiusura rapida
Lunghezza totale	2,15 m
Peso	2,4 kg (senza accessori)

IN DOTAZIONE

Tagliasiepi

Lunghezza di taglio	39,5 cm
Diametro max di taglio	19 mm
Testa di taglio	Regolabile in 12 posizioni fino a 170°

Potatore

Lunghezza barra	8" - 20 cm - Oregon
Tipo catena	Oregon 91P033X
Lubrificazione catena	Automatica

Decespugliatore

Larghezza di taglio	Disco a 3 denti 255 mm + testina batti e vai 380 mm
---------------------	---

PUBERT®



**ADDIO AI PRODOTTI CHIMICI
NEL RISPETTO DELL'AMBIENTE**

BIOCOLTIVATORI, MOTOZAPPE E MACCHINE PER DISERBO





IL NUOVO ALLEATO PER CREARE E MANTENERE IL GIARDINO

Fairtill® è un biocoltivatore unico, facile da usare ed efficiente nel rispetto della biodiversità e della fertilità del suolo, che permette di aerare e decompattare il terreno preservando la biodiversità del suolo, senza sforzo! I due artigli del Fairtill® ruotano in direzioni opposte tra loro, creando un movimento di decompattazione potente e preciso. Questo design unico gli consente di penetrare in profondità nel terreno, disgregando gli aggregati preservandone la struttura. Grazie al suo design innovativo, progettato ed adattato per usi professionali (orticoltura, giardinaggio, creazione di aiuole, ecc.), Fairtill® è efficace su vari tipi di terreno, offrendo una versatilità senza pari per tutti gli utilizzatori.



Decompattare e aerare il suolo e la terra preservando la biodiversità



Realizzare e curare orti e aiuole



Lo strumento che rende il giardinaggio facile e accessibile a tutti



PULSANTE ACCENSIONE

BATTERIA AGLI IONI DI LITIO 40V - 2.0 Ah



IMPUGNATURA DI CONTROLLO ERGONOMICA

IMPUGNATURA SECONDARIA REGOLABILE


ASTA IN ALLUMINIO

COPERTURA IN ABS RICICLABILE



DOPPI ARTIGLI IN ACCIAIO, ELICOIDALI E CONTROROTANTI

CAVALLETTO DOPPIA FUNZIONE: SUPPORTO E SICUREZZA



GUARDA IL VIDEO



SPECIFICHE TECNICHE

Fairtill
Codice: 063565



GUARDA ONLINE

Batteria	40 Volt
Potenza	2.0 Ah
Autonomia	1 ora circa
Larghezza lavoro	25 cm
Profondità lavoro	13 cm circa
Strumento lavoro	2 artigli elicoidali
Diametro artigli	12 cm
Velocità rotazione artigli	70 giri/min circa
Peso	5,1 kg (senza batteria)

BATTERIA E CARICABATTERIE IN DOTAZIONE



POTENZA E PRESTAZIONI UGUALI AI MOTORI A SCOPPIO

La nuova Greentil® di Pubert è la prima motozappa a batteria con prestazioni pari a quelle delle altre a scoppio della stessa categoria. È perfetta per orti di piccole e medie dimensioni. Le sue frese preparano terreni fino a 29 cm di profondità. Può essere utilizzata da tutti grazie alla sua leggerezza e alla facilità d'uso. Il manubrio può essere regolato in ogni direzione per offrire un vero comfort durante l'uso. Questa macchina è molto facile da usare grazie alle 2 velocità di avanzamento e alla retromarcia; la rotazione delle frese può essere invertita con il comando sul manubrio. Le leve di comando ergonomiche consentono un utilizzo semplice, sicuro e senza sforzo.



NOVITÀ
★2025★



SPECIFICHE
TECNICHE

Greentil
Codice: 063570



Batteria	40 Volt
Potenza	2 slot x 4.0 Ah
Autonomia	Da 15 a 20 min
Marce	2 av. + retro
Velocità	130/170 g/min - 55 g/min
Larghezza lavoro	55 cm
Numero frese	4 smontabili, Ø 285 mm
Dischi proteggipiante	Sì
Stegole	Regolabili e ripieghevoli
Ruote di trasporto	1 anteriore
Peso	30 kg (senza batterie)
	1 BATTERIA E CARICABATTERIE IN DOTAZIONE




LA POTENZA DELLA BATTERIA ANCHE PER I LAVORI DI DISERBO

La macchina per diserbo meccanico Pubert Huron E-Pro è una valida alternativa ai prodotti chimici per i lavori di pulizia in cortili, campi da gioco, viali, sentieri e spazi pubblici. Progettata per superfici fino a 2000 mq ricoperte da muschio ed erbacce, grazie al potente motore a batteria EGO Power+, assicura un lavoro eccellente con zero fumi e zero emissioni nocive.

MACCHINA PER DISERBO
A SPAZZOLE
HURON E-PRO

PUBERT®

POWERED BY
EGO™



SPECIFICHE
TECNICHE

Huron E-Pro
Codice: 059775



Motore	56 Volt
Potenza	2 x 5.0 Ah
Avviamento	A pulsante
Avanzamento	A spinta
Larghezza lavoro	57 cm
Tipo lavoro	Diserbatrice con 8 spazzole metalliche
Peso	75 kg

BATTERIA E CARICABATTERIE NON INCLUSI



MARKETING E MERCHANDISING

IL PUNTO VENDITA

L'esposizione dei prodotti all'interno del negozio attira il cliente e crea la giusta atmosfera per invogliarlo a fermarsi e a valutare un acquisto.

I nostri banner, display, stands e roll-up, con le loro grafiche accattivanti, forniscono le informazioni che più valorizzano i prodotti, affiancando il rivenditore ed agevolando così il processo di vendita.



I PRODOTTI

La conoscenza delle caratteristiche tecniche e delle peculiarità dei prodotti serve a creare il giusto know-how che ogni rivenditore dovrebbe possedere. La nostra linea di cataloghistica e schede tecniche sono un valido aiuto che permette di presentare al meglio caratteristiche, funzioni, stile e design delle varie macchine al cliente finale.



IL PACKAGING

Il confezionamento del prodotto rappresenta l'aspetto più importante nel processo di scelta da parte del cliente.

I nostri packaging comunicano stile e personalità con colori ed immagini in grado di attirare l'attenzione del consumatore valorizzando così il punto vendita.



Referenti aziendali al vostro servizio

Centralino

Tel. +39.0141.232900 (multilinea)
Tel. +39.0141.477309
Fax +39.0141.440385
e-mail: brumargp@brumargp.it

Ufficio Commerciale

Tel. +39.0141.232900 int. 1
Tel. +39.0141.477309 int. 1
Tel. +39.0141.470146 int. 1
Fax +39.0141.440385

Assistenza Tecnica

Tel. +39.0141.232900 int. 2
Tel. +39.0141.477309 int. 2
Tel. +39.0141.470146 int. 2
Fax +39.0141.275856

BRUMAR[®]

per il sociale




BRUMAR[®]
GARDEN PRODUCTS

www.brumargp.it



brumargardenproducts



@brumar_gp




@brumarGP



BRUMAR[®]
GARDEN PRODUCTS
Vinciamo
INSIEME!





OBIETTIVO..."ZERO"

 **BRUMAR**
GARDEN PRODUCTS



+39.0141.232900 (multilinea)

Loc. Valgera, 110/B - 14100 Asti (AT) - Italia

Tel. +39.0141.477309 / +39.0141.470146 - Fax +39.0141.440385

brumargp@brumargp.it - www.brumargp.it



Tutti i modelli sono collaudati e approvati conformemente alle vigenti normative di sicurezza e rumorosità. Ci si riserva il diritto di apportare, senza preavviso, modifiche sia tecniche che estetiche.

