

 **BRUMMAR®**

DUEMILA 26



MACCHINE A BATTERIA

**IL NUOVO CATALOGO MACCHINE A BATTERIA:
LA POTENZA INCONTRA LA SOSTENIBILITÀ.**



*Il futuro del giardinaggio? Un futuro alimentato dall'innovazione,
dall'efficienza e dal rispetto per l'ambiente.*

*Il nostro nuovo catalogo vi offre una linea di macchine da giardino
a batteria progettate per trasformare l'esperienza di cura del verde
in qualcosa di sorprendente.*

*Dimenticate cavi ingombranti, rumore ed emissioni: le nostre
macchine offrono una libertà di movimento senza precedenti e
una potenza sorprendente, pari alle controparti a scoppio, ma con
zero emissioni dirette ed una silenziosità imbattibile.*

*Scegliere la tecnologia a batteria significa abbracciare un futuro
sostenibile, garantendo prestazioni professionali che superano
ogni aspettativa.*

Bruno Scavino



INDICE

DUEMILA
26

Linea EGO

Batterie, Caricabatterie, Decespugliatori,
Forbici erba e siepi, Motoseghe, Multitool,
Pompe irrorazione, Potatori, Rasaerba, Robot rasaerba,
Scuotiolive, Soffiatori, Soffiatori/Aspiratori, Spazzaneve,
Tagliasiepi, Trattorini, Trivelle, Lifestyle

6



Linea SKIL

Batterie, Caricabatterie, Coltivatori, Decespugliatori,
Forbici da potatura, Forbici erba e siepi, Motoseghe,
Potatori, Pruner, Rasaerba, Soffiatori, Spazzolatrici,
Tagliabordi, Tagliasiepi, Lifestyle

152



Linea ATTILA

Decespugliatori a ruote, Forbici da potatura,
Motocoltivatori, Pruner da potatura,
Scuotiolive, Transporter

204



Linea GREENLINE

Forbici erba e siepi

220



Linea IKRA

Multitool

224



Linea PUBERT

Biocoltivatori, Macchine per diserbo,
Motozappe, Rasaerba

228



GUIDA ALLA LETTURA

Il catalogo macchine 2026 ha un DOPPIO INDICE di lettura: per MARCA e per CATEGORIA di prodotti. Sulle pagine di destra sono presenti segni colorati per identificare facilmente i vari marchi, mentre le pagine di sinistra riportano la suddivisione per tipologia di macchine, creando così una doppia possibilità di lettura e ricerca prodotti.



LEGENDA DEI SIMBOLI

LINEA EGO			
	Macchine per giardini privati di piccole e medie dimensioni		Tecnologia per un controllo totale nel palmo della mano
	Macchine per giardini di grandi dimensioni e utilizzo professionale		Tecnologia che permette la ricarica automatica del filo
	Macchine per lavori eseguiti da professionisti e specialisti		Alimentazione automatica del filo, per mantenere una larghezza di taglio ottimale
	Connettività Bluetooth e WiFi		Potenza combinata fino ad un massimo di 6 batterie
	Taglio a doppia lama		Esclusivo EGO Tensionamento della catena semplice e sicuro
			Il motore si adatta alle condizioni dell'erba, risparmiando energia
			Tecnologia Internet of Things
LINEA SKIL			
	Linea 20V		Stoccaggio salvaspazio
	Tecnologia che estende l'autonomia della batteria del 25%		Presa per ricarica USB
	Sistema di gestione dell'alimentazione		Caricabatterie rapido
CARATTERISTICHE			
	Motore potente, ad alta efficienza e senza necessità di manutenzione		Area di lavoro in metri quadrati
	Decespugliatori con testina batti e vai		Funzione 4 in 1: raccolta, scarico posteriore e laterale, mulching
	Spazio tra le lame in millimetri		Macchina multifunzione
	Portata aria erogata in metri cubi all'ora		Lunghezza barra in centimetri
			Diametro massimo di taglio in millimetri
			Diametro massimo di legatura in millimetri

INDICE PER CATEGORIE

DECESPUGLIATORI

	EGO	26/76
	SKIL	166

MULTITOOL

	EGO	32/86
	IKRA SINCE 1977	226

RIFINITORI

	EGO	84
	SKIL	170
	GreenLine EQUIPMENT	222

SPAZZOLATRICI

	SKIL	188
--	-------------	-----

FORBICI DA POTATURA

	SKIL	182
	attila	208

PRUNER DA POTATURA

	SKIL	184
	attila	207

ROBOT RASAERBA

	EGO	64
--	------------	----

RASAERBA

	EGO	22/68
	SKIL	162
	PUBERT	234

TRATTORINI

	EGO	58
---	------------	----

MACCHINE PER DISERBO

	PUBERT	236
--	---------------	-----

SOFFIATORI

	EGO	52/106
	SKIL	192

POMPE IRRORAZIONE

	EGO	114
---	------------	-----

MOTOSEGHE

	EGO	48/98
	SKIL	1180

POTATORI

	EGO	104
	SKIL	1186

TAGLIASIEPI

	EGO	40/92
	SKIL	176

SCUOTIOLIVE

	POWERED BY EGO	116
	attila	210

MOTOZAPPE

	PUBERT	232
---	---------------	-----


COLTIVATORI

	SKIL	198
	PUBERT	230

TRIVELLE

	EGO	124
--	------------	-----

SPAZZANEVE

	EGO	120
	SKIL	196

LIFESTYLE E ACCESSORI


	EGO	128
	SKIL	200

CATALOGO MACCHINE A BATTERIA

VERSO UN FUTURO DI SOSTENIBILITÀ

Mai prima d'ora l'attenzione al nostro impatto ambientale personale è stata tanto prevalente, non solo nelle nostre convinzioni, ma anche nelle nostre azioni e routine quotidiane. Dal riciclaggio al mangiare meno carne, alla riduzione della nostra dipendenza da automobili a benzina e diesel, al rendere le nostre abitazioni più efficienti a livello energetico, stiamo facendo la differenza in molti modi.

Negli ultimi anni la tecnologia ha contribuito notevolmente a questa causa, offrendo valide alternative all'alimentazione a benzina. È ora disponibile una gamma di utensili con prestazioni corrispondenti alla benzina. Di fatto, ciò significa che è possibile ottenere gli stessi risultati, ma in modo più pulito, più silenzioso e più sicuro.



ZERO EMISSIONI E MENO RUMORE

La sfida che molte aziende (compresa la Brumar) si sono poste è puntare ad eliminare emissioni dirette ed inquinamento acustico, mantenendo al contempo macchine con prestazioni che gli utenti si aspettano e di cui hanno bisogno.

Alcuni brand come EGO sono già impegnati da tempo in questa mission, basti vedere la Challenge 2025 o il loro progetto di riforestazione in cui si impegnano a piantare un albero per ogni utensile venduto in Europa.



Noi come Brumar siamo orientati sempre più ad un programma per lo sviluppo e ricerca di nuovi prodotti, in modo che vi siano in ogni categoria di macchine delle alternative a batteria disponibili. Sappiamo bene che solo offrendo i mezzi per il cambiamento riusciremo a promuovere questa rivoluzione.

CATALOGO MACCHINE A BATTERIA

TECNOLOGIA AL SERVIZIO DELL'AMBIENTE



Grazie alle innovazioni tecnologiche di questi ultimi anni la maggior parte delle batterie che alimentano le macchine di questo catalogo sono in grado di consumare meno energia e durare più a lungo, garantendo massime prestazioni con bassi consumi energetici.



La disposizione ad arco o i sistemi di assorbimento termici supportano le singole celle per mantenerle in funzione ad una temperatura ottimale più a lungo, evitandone il surriscaldamento ed il consumo prematuro.

SOSTENIBILITÀ, MA ANCHE PERFORMANCES E PRESTAZIONI

Con zero emissioni tossiche durante l'uso, le macchine a batteria risultano per l'ambiente più pulite, più silenziose e più sicure. Senza la necessità di combustibili fossili, sono anche più economiche da gestire e mantenere. Le nostre macchine sono progettate con funzionalità intelligenti, che non mettono a rischio la salute degli utenti e sono comode da usare anche per lunghi periodi.

Prestazioni ottimali al pari della benzina, ricariche super veloci che abbattano i costi e velocizzano il lavoro ed il comfort di utilizzo sono caratteristiche chiave che rendono le macchine a batteria di questo catalogo la scelta ottimale per ogni categoria di utente e per ogni tipologia di lavoro.



EGOTM

POWER BEYOND BELIEFTM



EGO™
PRO X

EGO™
POWER+

PROFESSIONAL

EGO™
POWER+

BATTERIE E CARICABATTERIE

Tecnologia ARC Lithium™
per potenza e prestazioni ottimali



PAG 8

EGO™
PRO X

LINEA PROFESSIONALE

Super robusta, super potente
per professionisti e specialisti



PAG 16

EGO™
POWER+

PROFESSIONAL

EGO™
POWER+

LINEA CONSUMER

Per giardini di ogni dimensione
in ambito privato e professionale



PAG 56



“L’INNOVAZIONE”

Tutto è cominciato con lo sviluppo e la produzione delle batterie al litio da 56 Volt. Diversamente dalle altre batterie a forma di mattone che trattengono il calore, le batterie EGO Power+ sono disegnate con il sistema “Arc Design”, un brevetto esclusivo con all’interno il più avanzato software di gestione mai realizzato, “Keep Cool Technology”, che permette il raffreddamento di ogni singola cella, per mantenerle tutte più fresche, durature e performanti.



BATTERIA

POWER PACK BAX 1501



ACCESSORI

ADATTATORE
(IN DOTAZIONE)



ADB 1000
Codice: 038904

IMBRACATURA
(IN DOTAZIONE)



AFH 1500
Codice: 047633



GUARDA IL VIDEO



SPECIFICHE TECNICHE

BAX 1501
Codice: 047290



GUARDA ONLINE

Tensione	56 Volt
Batteria	28.0 Ah
Capacità	1568 Wh
Tempo di ricarica	210 min
Peso	9 kg (senza imbracatura)

CARICABATTERIE NON INCLUSO



BATTERIA 12.0 Ah, 672 Wh, 4P



SPECIFICHE TECNICHE

BA 6720 T
Codice: 056970



GUARDA ONLINE

Tensione	56 Volt
Batteria	12.0 Ah
Capacità	672 Wh
Tempo di ricarica rapida	80 min (con CH 5500 E)
Tempo di ricarica standard	220 min (con CH 2100 E)
Peso	3,6 kg



BATTERIA 10.0 Ah, 560 Wh, 4P



SPECIFICHE TECNICHE

BA 5600 T
Codice: 048240



GUARDA ONLINE

Tensione	56 Volt
Batteria	10.0 Ah
Capacità	560 Wh
Tempo di ricarica rapida	70 min (con CH 5500 E)
Tempo di ricarica standard	190 min (con CH 2100 E)
Peso	3,4 kg



BATTERIA 8.0 Ah, 448 Wh, 3P



SPECIFICHE TECNICHE

BA 4480 X
Codice: 067510



GUARDA ONLINE

Tensione	56 Volt
Batteria	8.0 Ah
Capacità	448 Wh
Tempo di ricarica rapida	20 min (con PGX 2500 PB) 50 min (con CH 5500 E)
Tempo di ricarica standard	145 min (con CH 2100 E)

TECNOLOGIA CELLE TABLESS



BATTERIA 7.5 Ah, 420 Wh, 3P



SPECIFICHE TECNICHE

BA 4200 T
Codice: 050785



GUARDA ONLINE

Tensione	56 Volt
Batteria	7.5 Ah
Capacità	420 Wh
Tempo di ricarica rapida	60 min (con CH 5500 E)
Tempo di ricarica standard	145 min (con CH 2100 E)
Peso	2,8 kg



BATTERIA 6.0 Ah, 336 Wh, 3P



SPECIFICHE
TECNICHE

BA 3360 T
Codice: 058600



Tensione	56 Volt
Batteria	6.0 Ah
Capacità	336 Wh
Tempo di ricarica rapida	45 min (con CH 5500 E)
Tempo di ricarica standard	120 min (con CH 2100 E)
Peso	2,6 kg



BATTERIA 5.0 Ah, 280 Wh, 2P



SPECIFICHE
TECNICHE

BA 2800 T
Codice: 050775



Tensione	56 Volt
Batteria	5.0 Ah
Capacità	280 Wh
Tempo di ricarica rapida	40 min (con CH 5500 E)
Tempo di ricarica standard	100 min (con CH 2100 E)
Peso	2,2 kg



BATTERIA 4.0 Ah, 224 Wh, 2P



NOVITÀ
★2026★

SPECIFICHE
TECNICHE

BA 2242 T
Codice: 057400



Tensione	56 Volt
Batteria	4.0 Ah
Capacità	224 Wh
Tempo di ricarica rapida	30 min (con CH 5500 E)
Tempo di ricarica standard	80 min (con CH 2100 E)
Peso	2,2 kg



BATTERIA 2.5 Ah, 140 Wh, 2P



SPECIFICHE
TECNICHE

BA 1400 T
Codice: 048235



Tensione	56 Volt
Batteria	2.5 Ah
Capacità	140 Wh
Tempo di ricarica rapida	30 min (con CH 5500 E)
Tempo di ricarica standard	50 min (con CH 2100 E)
Peso	1,2 kg



GUARDA IL VIDEO



PER UN'IDEALE DISTRIBUZIONE DEL PESO

Le imbracature ergonomiche a zaino sono il modo più comodo per usufruire della potenza delle batterie, alleggerendo il peso dell'attrezzo utilizzato: la distribuzione uniforme dei pesi rende più confortevole e leggero il lavoro. Compatibili con tutti i nostri utensili, inclusa la nuova linea PRO X, queste imbracature con imbottitura dorsale vengono fornite con adattatore e permettono di alimentare gli attrezzi con qualsiasi batteria EGO Power+.





ACCESSORI

ADATTATORE
(IN DOTAZIONE)



ADB 1000
Codice: 038904

IMBRACATURA
(IN DOTAZIONE)



AFH 1500
Codice: 047633
(solo per mod.
BHX 1000-K0002)



NOVITA
2026



GUARDA ONLINE

SPECIFICHE
TECNICHE

BHX 2001
Codice: 067490

Imbracatura
Peso

Regolabile
4 kg

ADATTABILE A TUTTI I TIPI DI BATTERIA



GUARDA ONLINE

SPECIFICHE
TECNICHE

BHX 1000-K0002
Codice: 050350

Imbracatura
Peso

Regolabile
2,9 kg

ADATTABILE A TUTTI I TIPI DI BATTERIA



EGO™
PRO X

EGO™
POWER+

PROFESSIONAL

EGO™
POWER+



UNA RICARICA COMPLETA IN APPENA 30 MINUTI

Quando è il momento di ricaricare, il caricabatterie rapido EGO Power+ è il più veloce sul mercato. Il sistema intelligente di controllo della batteria monitora costantemente la potenza e la temperatura di ogni singola cella per fornire la ricarica più efficiente e rapida possibile. In questo modo, con due batterie a portata di mano, avrete tutta la potenza necessaria per portare a termine ogni lavoro.





SPECIFICHE
TECNICHE

CHX 5500 E
Codice: 047300



GUARDA ONLINE

Batteria	28.0 Ah
Tempo di ricarica	Predefinito 420 min / Rapido 210 min
Peso	1,77 kg

CARICABATTERIE PROFESSIONALE
CON PULSANTE DI RICARICA RAPIDA



SPECIFICHE
TECNICHE

CH 7000 E-T
Codice: 060675



GUARDA ONLINE

Batteria	2.5-4.0-5.0-6.0-7.5-10.0-12.0
Tempo di ricarica	<30-<30-30-35-45-60-75
Peso	2 kg

CARICABATTERIE RAPIDO 700W



SPECIFICHE
TECNICHE

CH 3200 E
Codice: 058700



GUARDA ONLINE

Batteria	2.5-4.0-5.0- 6.0-7.5-10.0-12.0
Tempo di ricarica	35-55-70-80-100-130-160
Peso	1,12 kg

CARICABATTERIE STANDARD 320W



SPECIFICHE
TECNICHE

CH 5500 E
Codice: 028113



GUARDA ONLINE

Batteria	2.5-4.0-5.0-6.0-7.5-10.0-12.0-28.0
Tempo di ricarica	30-30-40-50-60-70-80-210
Peso	2,1 kg

CARICABATTERIE RAPIDO



SPECIFICHE
TECNICHE

CH 2100 E
Codice: 028104



GUARDA ONLINE

Batteria	2.5-4.0-5.0-6.0-7.5-10.0-12.0
Tempo di ricarica	50-80-100-120-145-190-220
Peso	1,2 kg

CARICABATTERIE STANDARD

EGOTM
PRO 



GUARDA IL VIDEO



LINEA PROFESSIONALE

NEXT GENERATION

RICARICA E PRESTAZIONI

EGO™
PRO X





UNA SVOLTA NELLA POTENZA PER TUTTO IL GIORNO

Al centro del nuovo sistema EGO Pro X di ricarica delle batterie c'è un caricabatterie Power Bank portatile superveloce che mantiene funzionanti gli strumenti Pro X, per lavorare sul posto tutto il giorno. In combinazione con il nuovo EGO PGX Power Hub, puoi ottenere più di 250 Ah di energia, può essere ricaricato in sequenza durante la notte, pronto per il lavoro del giorno successivo. Il caricabatterie EGO Pro X è dotato di connettività IoT Bluetooth e WiFi per fornire tutte le informazioni necessarie per gestire una flotta di strumenti Pro X, fornendo dati da tutti i prodotti EGO abilitati e dalle periferiche di ricarica fisicamente collegate.



SISTEMA DI RICARICA PROFESSIONALE



GUARDA IL VIDEO



A



GUARDA ONLINE



CARICABATTERIE 1600 W

PGX 1600 E-H

Codice: 060640



Carica in sequenza più di 250 Ah di energia durante la notte.

- L'indicatore LED mostra chiaramente sul caricabatterie lo stato di ricarica.
- Raffreddato tramite ventola per una ricarica efficiente.
- IoT Bluetooth e WiFi abilitati per la trasmissione dati dai nuovi prodotti Pro X compatibili e le periferiche di ricarica fisicamente collegate.
- Disponibili accessori per montaggio a parete, montaggio E-Track.

FUNZIONE IoT

- Monitorare/visualizzare stato di carica e statistiche
- Dare priorità alla ricarica
- Aggiornamenti del firmware
- Promemoria di completamento della ricarica
- Ottimizzazione della batteria
- Statistiche sull'utilizzo



B



GUARDA ONLINE



BATTERIA 40 Ah

HC 2240 T

Codice: 060635



Alimenta la Power Bank EGO PGX per la ricarica rapida in loco di tutte le batterie portatili EGO ARC Lithium™.

- L'indicatore mostra la carica rimanente della batteria.
- Bloccaggio dell'interfaccia laterale per un fissaggio sicuro al caricabatterie.
- Bluetooth IoT abilitato per trasmettere dati, monitorare lo stato e controllare.
- Maniglia pieghevole integrata.

FUNZIONE IoT

- Monitorare/visualizzare stato di carica e statistiche
- Dare priorità alla ricarica
- Aggiornamenti del firmware
- Promemoria di completamento della ricarica
- Ottimizzazione della batteria
- Statistiche sull'utilizzo



C



GUARDA ONLINE



ACCUMULATORE PORTATILE 2 SLOT

PGX 2500 PB

Codice: 067520



Il nuovo Power Bank EGO PGX offre agli utenti professionali una ricarica superveloce in grado di caricare due batterie EGO ARC Lithium MAX™ da 8 Ah in soli 25 minuti.

- Fornisce una potenza di ricarica di 2500 W condivisa su 2 porte di ricarica, compatibile con qualsiasi batteria EGO ARC Lithium™ o MAX da 56 V.
- Indicatore LED che mostra lo stato di carica.
- Include maniglie per un facile trasporto.
- Impilabile per risparmiare spazio.
- Si collega al Power Hub PGX1600E-H da 1600 W per una ricarica rapida tramite rete elettrica.
- Abilitato per IoT Bluetooth per la trasmissione di dati, il monitoraggio dello stato e il controllo. La connessione dati cablata trasmette anche le informazioni di ricarica tramite il PGX Hub.
- Si collega alla periferica di ricarica successiva per espandere la ricarica con il sistema sequenziale PGX.
- Punto di ancoraggio a parete per lo stoccaggio e il trasporto in sicurezza.
- Antifurto fisico.

D



GUARDA ONLINE



PORTABATTERIE 3 SLOT

PGX 3000 D

Codice: 060645

Progettato per connettersi al caricabatterie EGO Pro X 1600 W.

- Può ospitare fino a 3 batterie EGO 56V ARC Lithium™.
- L'indicatore LED mostra chiaramente lo stato di carica.
- Connettiti con il successivo dispositivo di ricarica, puoi espandere il sistema di ricarica fino a 30 dispositivi.
- Connessione dati cablata IoT. Trasmette le informazioni tramite il caricabatterie PGX.
- Montaggio a parete, compatibile E-Track con kit di accessori separato.
- Le maniglie laterali e la clip di ritenzione della batteria consentono la portabilità.
- Antifurto fisico.

SISTEMA DI RICARICA PGX



SISTEMA DI COLLEGAMENTO IN SERIE

CARICABATTERIE
PGX 1600 E-H



PORTABATTERIE 3 SLOT
PGX 3000 D



CARICA



IN CARICA



STANDBY



STANDBY

ACCUMULATORI PORTATILI 2 SLOT
PGX 1401 PB



COME FUNZIONA
IL NUOVO SISTEMA DI RICARICA PGX
SPIEGATO NEL DETTAGLIO
DAGLI INGEGNERI EGO



GUARDA IL VIDEO



KIT SISTEMI DI RICARICA DISPONIBILI

KIT PGX 1401 PB

Codice: 060665

1 batteria 40.0 Ah
1 accumulatore da 2 slot



B

+

C



KIT PGX 1601 E-H

Codice: 060655

1 caricabatterie 1600 W
2 portabatterie da 3 slot



A

+

D

+

D



KIT PGX 1602 E-H

Codice: 060660

1 caricabatterie 1600 W
1 batteria 40.0 Ah
1 accumulatore da 2 slot
1 portabatterie da 3 slot



A

+

B

+

C

+

D





TUTTA LA POTENZA CHE SERVE PER LE CONDIZIONI PIÙ DIFFICILI

I nuovi rasaerba EGO PRO X sono stati progettati espressamente per i professionisti: i piatti in alluminio e in materiale composito, che garantiscono robustezza, stabilità e funzioni di alto livello, e la tecnologia Peak PowerTM, che fornisce potenza ed energia quando sono necessarie, rendono questi rasaerba gli utensili perfetti per lavorare tutto il giorno senza dover ricaricare le batterie.





Brushless
Power System



PEAK
POWER
TECHNOLOGY



NOVITÀ
★2026★



SPECIFICHE TECNICHE

LMX 7600 SP

Codice: 067830



GUARDA ONLINE

Telaio	Materiale composito PC/PBT
Tensione	56 Volt
Batteria	2 x 10.0 Ah
Autonomia	Fino a 3150 m² con 2 batterie 10.0 Ah
Tempo di ricarica	Rapido 70 min, standard 190 min
Trazione	Variatore di velocità
Larghezza	78 cm
Capacità di taglio	76 cm
Altezza di taglio	10 posizioni, 20→125 mm
Capacità sacco	88 lt
Peso	47 kg (senza batterie)

TAPPO MULCHING E SCIVOLO SCARICO LATERALE IN DOTAZIONE
BATTERIE E CARICABATTERIE NON INCLUSI

Lame di ricambio	Codice: 068000 - 068010
------------------	-------------------------



RASAERBA PROFESSIONALE

SEMOVENTE IN ALLUMINIO LMX 5300 SP

EGO
PRO



Brushless
Power System



PEAK
POWER
TECHNOLOGY

m²
3500



ACCESSORI

TAPPO MULCHING



AM 5300

Codice: 062025

SCIVOLO SCARICO LATERALE



ASD 5300

Codice: 062026



GUARDA IL VIDEO



SPECIFICHE TECNICHE

LMX 5300 SP

Codice: 060555



GUARDA ONLINE

Telaio	Alluminio
Tensione	56 Volt
Batteria	2 x 10.0 Ah
Autonomia	Fino a 3500 m ² con 2 batterie 10.0 Ah
Tempo di ricarica	Rapido 70 min, standard 190 min
Trazione	Variatore di velocità
Larghezza	55 cm
Capacità di taglio	53 cm
Altezza di taglio	8 posizioni, 20→105 mm
Capacità sacco	85 lt
Peso	46 kg (senza batterie)
BATTERIE E CARICABATTERIE NON INCLUSI	
Lama di ricambio	Codice: 062023



LA RISPOSTA DEFINITIVA ALLE SITUAZIONI PIÙ DIFFICILI

Perfettamente bilanciati per un uso confortevole, i decespugliatori della linea EGO PRO X portano a termine anche i lavori nei terreni più difficili grazie ad un motore pronto a tutto. Il nuovo motore posteriore dei modelli BCX 4500 e STX 4500 consente, grazie alla compatibilità con qualsiasi batteria EGO ARC Lithium™, un utilizzo continuativo per tutta la giornata di lavoro. Leggero ma allo stesso tempo robustissimo, l'albero di trasmissione in acciaio massiccio è alloggiato in un'asta in fibra di carbonio, non si curverà nè perderà la forma nel corso del tempo, mantenendo al minimo i livelli di vibrazione.

DECESPUGLIATORI PROFESSIONALI





Brushless
Power System



IMPUGNATURA
DOPPIA



ACCESSORI

RECIPROCATORE




RTX 2300

Codice: 050805

Ø disco 230 mm

RTX 2300
050805



GUARDA IL VIDEO



GUARDA IL VIDEO



SPECIFICHE TECNICHE

BCX 4500

Codice: 060495



GUARDA ONLINE

Tensione	56 Volt
Batteria consigliata	5.0 Ah
Autonomia	Fino a 75 min con batteria 5.0 Ah
Tempo di ricarica	Rapido 40 min, standard 100 min
Espulsione filo	Batti e vai, Ø filo fino a 2.7 mm
Disco di taglio	A 3 denti, Ø 300 mm
Impugnatura	Doppia, regolabile
Peso	5,1 kg
MOTORE POSIZIONATO IN ALTO ROTAZIONE ANTIORARIA BATTERIA E CARICABATTERIE NON INCLUSI	



DECESPUGLIATORE PROFESSIONALE

IMPUGNATURA DOPPIA BCX 3800



Brushless
Power System



IMPUGNATURA
DOPPIA



ACCESSORI

RECIPROCATORE




RTX 2300

Codice: 050805

Ø disco 230 mm

RTX 2300
050805



GUARDA IL VIDEO



SPECIFICHE TECNICHE

BCX 3800

Codice: 047260



GUARDA ONLINE

Tensione	56 Volt
Batteria consigliata	28.0 Ah (BAX 1501)
Autonomia	Fino a 465 min con batteria BAX 1501
Tempo di ricarica	Rapido 210 min con batteria BAX 1501 Standard 420 min con batteria BAX 1501
Espulsione filo	Batti e vai, Ø filo fino a 2.4 mm
Disco di taglio	A 3 denti, Ø 300 mm
Impugnatura	Doppia, regolabile
Peso	6,8 kg
5.0 Ah MINIMO PER IL FUNZIONAMENTO (DA USARE CON BHX 1000-K0002) MOTORE POSIZIONATO IN ALTO ROTAZIONE ANTIORARIA BATTERIA E CARICABATTERIE NON INCLUSI	



Brushless
Power System



IMPUGNATURA
SINGOLA



ACCESSORI

RECIPROCATORE




RTX 2300

Codice: 050805

Ø disco 230 mm

RTX 2300
050805



GUARDA IL VIDEO



GUARDA IL VIDEO



SPECIFICHE TECNICHE

STX 4500

Codice: 060500



GUARDA ONLINE

Tensione	56 Volt
Batteria consigliata	5.0 Ah
Autonomia	Fino a 75 min con batteria 5.0 Ah
Tempo di ricarica	Rapido 40 min, standard 100 min
Espulsione filo	Batti e vai, Ø filo fino a 2.7 mm
Disco di taglio	A 3 denti, Ø 300 mm
Impugnatura	Singola, regolabile
Peso	4,1 kg
MOTORE POSIZIONATO IN ALTO ROTAZIONE ANTIORARIA BATTERIA E CARICABATTERIE NON INCLUSI	



DECESPUGLIATORI PROFESSIONALI

IMPUGNATURA SINGOLA STX 4200 / STX 3800



Brushless
Power System



IMPUGNATURA
SINGOLA



ACCESSORI

RECIPROCATORE




RTX 2300

Codice: 050805

Ø disco 230 mm

RTX 2300
050805



GUARDA IL VIDEO



NOVITÀ
2026



GUARDA ONLINE

SPECIFICHE TECNICHE

STX 4200
Codice: 067390

Tensione	56 Volt
Batteria consigliata	5.0 Ah
Autonomia	Fino a 75 min con batteria 5.0 Ah
Tempo di ricarica	Rapido 40 min, standard 100 min
Espulsione filo	Batti e vai, Ø filo fino a 2.4 mm
Disco di taglio	A 3 denti, Ø 300 mm
Impugnatura	Singola, regolabile
Peso	3 kg
MOTORE POSIZIONATO IN ALTO ROTAZIONE ANTIORARIA BATTERIA E CARICABATTERIE NON INCLUSI	



GUARDA ONLINE

SPECIFICHE TECNICHE

STX 3800
Codice: 048230

Tensione	56 Volt
Batteria consigliata	28.0 Ah (BAX 1501)
Autonomia	Fino a 465 min con batteria BAX 1501
Tempo di ricarica	Rapido 210 min con batteria BAX 1501 Standard 420 min con batteria BAX 1501
Espulsione filo	Batti e vai, Ø filo fino a 2.4 mm
Disco di taglio	A 3 denti, Ø 300 mm
Impugnatura	Singola, regolabile
Peso	6,5 kg
5.0 Ah MINIMO PER IL FUNZIONAMENTO (DA USARE CON BHX 1000-K0002) MOTORE POSIZIONATO IN ALTO ROTAZIONE ANTIORARIA BATTERIA E CARICABATTERIE NON INCLUSI	



PER RAGGIUNGERE I RAMI PIÙ ALTI SENZA ATTREZZATURE AGGIUNTIVE

Il multitool professionale EGO PPX 1000 con applicazione potatore e tagliasiepi consente di raggiungere le altezze più difficili e lavorare in tutta sicurezza. Utilizzabile con qualsiasi batteria da 56 Volt di EGO, permette di passare facilmente da un'applicazione all'altra grazie al doppio sistema di bloccaggio. Estensibile fino a 4 metri, garantisce equilibrio, maneggevolezza e risultati sempre ottimali.



MULTITOOL PROFESSIONALE

ASTA MOTORE TELESCOPICA PPX 1000



Brushless
Power System



APPLICAZIONI



TAGLIASIEPI



PTX 5100

Codice: 053870

Lunghezza lama 51 cm

Peso 2,3 kg

Autonomia: fino a 120 min con batteria 5.0 Ah



POTATORE



PSX 2500

Codice: 053860

Lunghezza barra 10" (25 cm)

Peso 2,2 kg

Autonomia: fino a 231 tagli con batteria 5.0 Ah



GUARDA IL VIDEO



SPECIFICHE TECNICHE

Tensione	56 Volt
Batteria consigliata	5.0 Ah
Autonomia	In base alle applicazioni
Tempo di ricarica	Rapido 40 min, standard 100 min
Impugnatura	Singola
Peso	3,5 kg (senza batteria)

PPX 1000 (ASTA MOTORE TELESCOPICA)

Codice: 053850



**REGOLAZIONE CONTINUA DELLA VELOCITÀ
BATTERIA E CARICABATTERIE NON INCLUSI**



POTENZA PER AFFRONTARE QUALSIASI LAVORO

La prima asta motore per Multitool Pro X di EGO permette ai professionisti di lavorare con prestazioni ottimali per tutto il giorno. Il motore e il circuito stampato sono stati aggiornati per garantire robustezza e prestazioni anche nei lavori più difficili. L'asta motore PHX 1600 fa parte della nuova generazione di utensili Pro X con connettività Bluetooth che consente di monitorare lo stato del firmware, la capacità della batteria ed i tempi di funzionamento.



MULTITOOL PROFESSIONALE

ASTA MOTORE PHX 1600



Brushless
Power System



IMPUGNATURA
SINGOLA



ACCESSORI

PROLUNGA ASTA



EP 7501

Codice: 038480

Lunghezza 78 cm

Peso 0,6 kg

ASTA IN FIBRA DI CARBONIO



SPECIFICHE TECNICHE

PHX 1600

Codice: 063230



GUARDA ONLINE

Tensione	56 Volt
Batteria consigliata	5.0 Ah
Autonomia	In base alle applicazioni
Tempo di ricarica	Rapido 40 min, standard 100 min
Impugnatura	Singola, anteriore regolabile
Peso	2,95 kg (senza batteria)
BATTERIA E CARICABATTERIE NON INCLUSI	

DECESPUGLIATORE POWERLOAD LINE IQ™

POWERLOAD™

LINE-IQ™
TECHNOLOGY



GUARDA ONLINE

STA 1700


Codice: 063235

Larghezza di taglio 42 cm



DECESPUGLIATORE POWERLOAD

POWERLOAD™



GUARDA ONLINE

STA 1600

Codice: 058750

Peso 1,53 kg

Autonomia:
Fino a 45 min con batteria 5.0 Ah



DECESPUGLIATORE A FILO



GUARDA ONLINE

STA 1500

Codice: 038250

Testina di taglio a 2 fili 2,4 mm
Larghezza di taglio 38 cm
Peso 1,6 kg

Autonomia:
Fino a 45 min con batteria 5.0 Ah

**TESTINA A RICARICA RAPIDA
COMPATIBILE CON RECIPROCATORE RTX 2300**



DECESPUGLIATORE A LAMA



GUARDA ONLINE

BCA 1200

Codice: 038370

Disco di taglio in acciaio a 3 denti
Larghezza di taglio 30 cm
Peso 1,8 kg

Autonomia:
Fino a 60 min con batteria 5.0 Ah

COMPATIBILE CON RECIPROCATORE RTX 2300





DA 1400

Codice: 063240

Larghezza di lavoro 35 cm
Profondità di lavoro 0→20 mm



ARIEGGIATORE ACCESSORI

RULLO SCARIFICATORE



ASB 1400
Codice: 067930
Larghezza 35 cm



RTA 2300

Codice: 053920

Ø disco 230 mm
Peso 2 kg

Autonomia:
Fino a 52 min con batteria 5.0 Ah



RECIPROCATORE



HTA 2000

Codice: 038400

Lunghezza lame 51 cm
Lunghezza totale 160 cm
Apertura denti di taglio 26 mm
Peso 2,3 kg

Autonomia:
Fino a 82 min con batteria 5.0 Ah

TESTA DI TAGLIO AD ANGOLAZIONE REGOLABILE



TAGLIASIEPI




HTA 2000 S

Codice: 048250

Lunghezza lame 51 cm
Lunghezza totale 120 cm
Apertura denti di taglio 26 mm
Peso 2,2 kg

Autonomia:
Fino a 82 min con batteria 5.0 Ah

TESTA DI TAGLIO AD ANGOLAZIONE REGOLABILE



TAGLIASIEPI ASTA CORTA

RULLO SPAZZOLA

ACCESSORI

RULLO IN GOMMA



ARB 2100

Codice: 050815
Larghezza 54 cm



GUARDA IL VIDEO



GUARDA ONLINE

BBA 2100

Codice: 050795

Larghezza lavoro 56 cm
Ø spazzola 250 mm
Peso 5 kg

Autonomia:
Fino a 120 min con batteria 5.0 Ah

SPAZZOLA CON SETOLE IN NYLON
DISPONIBILE RULLO IN GOMMA (OPZIONALE)

COLTIVATORE



GUARDA ONLINE



CTA 9500

Codice: 048255

Larghezza lavoro 21/24 cm
4 frese, Ø 215 mm
Peso 3,9 kg

Autonomia:
Fino a 80 min con batteria 5.0 Ah



TAGLIABORDI VERTICALE



GUARDA ONLINE



EA 0800

Codice: 038475

Lunghezza lama di taglio 20 cm
Profondità di taglio regolabile fino a 75 mm
Peso 2,3 kg

Autonomia:
Fino a 60 min con batteria 5.0 Ah

RUOTA GUIDATAGLIO
PARASASSI DI SICUREZZA IN ALLUMINIO





POTATORE

PSA 1000

Codice: 038450

Lunghezza barra 10" (25 cm)
Tipo catena 3/8", 1,1 mm
Peso 1,9 kg

Autonomia:
Fino a 140 tagli con batteria 5.0 Ah



SCUOTIOLIVE



OSA 1000

Codice: 048260

Larghezza pettini 5+5 asticelle da 330 a 580 mm
Peso 2,2 kg

Autonomia:
Fino a 100 min con batteria 5.0 Ah

**ASTICELLE IN FIBRA DI CARBONIO
INGRANAGGI IN ACCIAIO**



SPALANEVE

SSA 1200

Codice: 056965

Larghezza utile 300 mm
Distanza max di lancio 7,5 m
Peso 5,5 kg

Autonomia:
Fino a 90 min con batteria 5.0 Ah

VELOCITÀ DI ROTAZIONE 1650-2000 RPM





AFFRONTARE LE SIEPI PIÙ DIFFICILI CON FACILITÀ

Progettati per i professionisti, i tagliasiepi professionali EGO PRO X sono ideali per affrontare con facilità e precisione anche le siepi più difficili. Una singola ricarica permette un'elevata autonomia, mentre l'efficiente e silenzioso motore brushless e la scatola ingranaggi garantiscono potenza e prestazioni. Le lame di alta qualità sono fatte di acciaio tagliato al laser ed affilate al diamante, per offrire tagli netti favorendo siepi più sane.

TAGLIASIEPI PROFESSIONALE

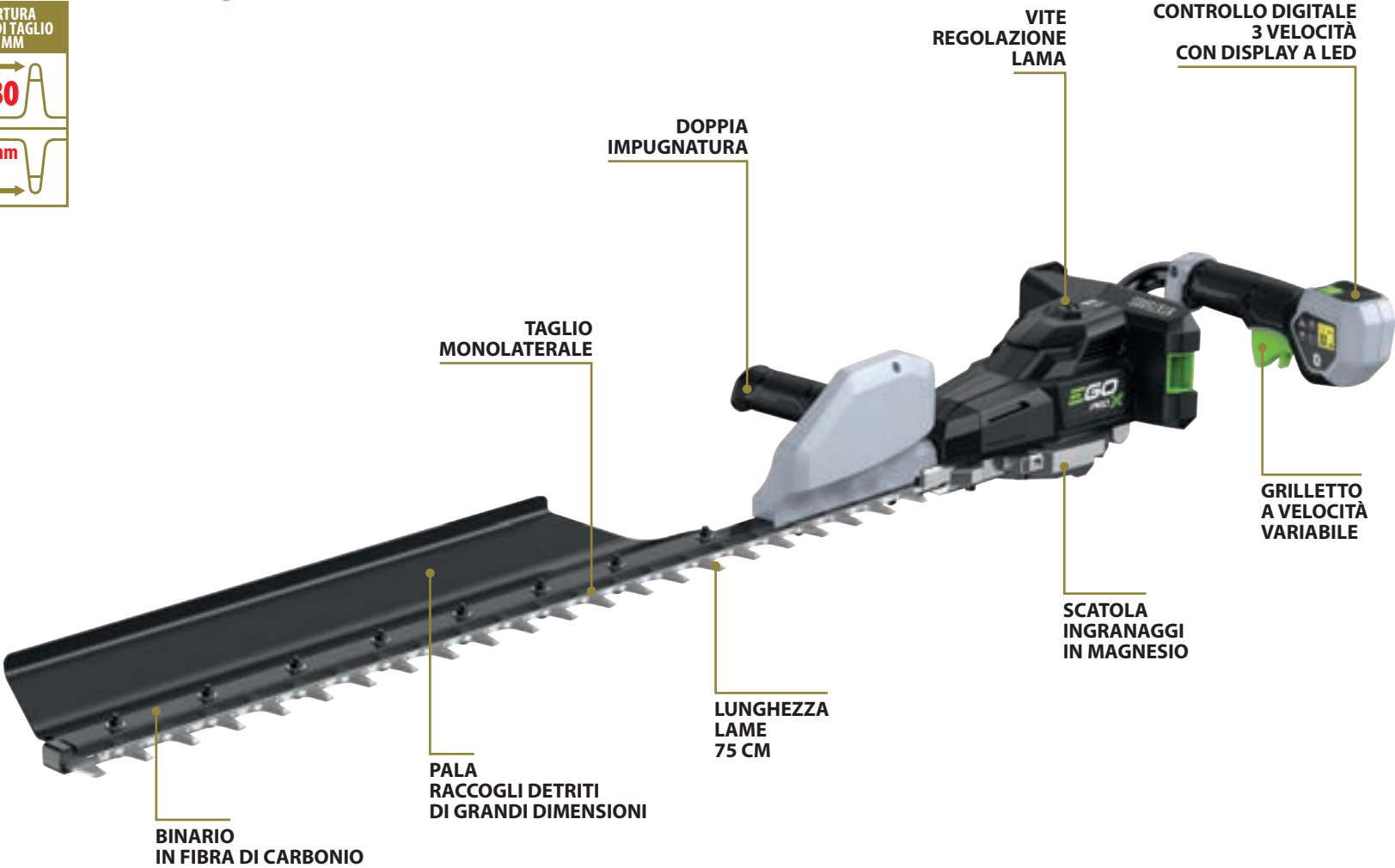
75 CM

HTX 7500 S



Brushless
Power System

NOVITÀ
★2026★



SPECIFICHE
TECNICHE

HTX 7500 S

Codice: 067420



GUARDA ONLINE

Tensione	56 Volt
Batteria consigliata	2.5 Ah
Autonomia	Fino a 90 min con batteria 2.5 Ah
Tempo di ricarica	Rapido 30 min, standard 50 min
Lunghezza lame	75 cm
Apertura denti di taglio	30 mm
Freno sicurezza lame	Sì
Impugnatura	Soft Grip
Peso	3,5 kg (senza batteria)

VELOCITÀ VARIABILE
TRASMISSIONE AD INGRANAGGI
BATTERIA E CARICABATTERIE NON INCLUSI



Brushless
Power System



SISTEMA A
DOPPIO GRILLETTO



LAME
TAGLIATE AL LASER
E RETTIFICATE
AL DIAMANTE

LUNGHEZZA
LAME
75 CM

PROTEZIONE
BORDO
LAMA

PROTEZIONE
DI TAGLIO
RIBASSATA



GUARDA IL VIDEO



SPECIFICHE TECNICHE

HTX 7500

Codice: 048225



GUARDA ONLINE

Tensione	56 Volt
Batteria consigliata	28.0 Ah (BAX 1501)
Autonomia	Fino a 380 min con batteria BAX 1501
Tempo di ricarica	Rapido 210 min con batteria BAX 1501 Standard 420 min con batteria BAX 1501
Lunghezza lame	75 cm
Apertura denti di taglio	33 mm
Freno sicurezza lame	Sì
Impugnatura	Soft Grip
Peso	4 kg (senza batteria)

VELOCITÀ SINGOLA
TRASMISSIONE AD INGRANAGGI
5.0 Ah MINIMO PER IL FUNZIONAMENTO
(DA USARE CON BHX 1000-K0002)
BATTERIA E CARICABATTERIE NON INCLUSI




TAGLIASIEPI PROFESSIONALE

65 CM

HTX 6500



Brushless
Power System



GUARDA IL VIDEO



SPECIFICHE
TECNICHE

HTX 6500
Codice: 047270



Tensione	56 Volt
Batteria consigliata	28.0 Ah (BAX 1501)
Autonomia	Fino a 420 min con batteria BAX 1501
Tempo di ricarica	Rapido 210 min con batteria BAX 1501 Standard 420 min con batteria BAX 1501
Lunghezza lame	65 cm
Apertura denti di taglio	33 mm
Freno sicurezza lame	Sì
Impugnatura	Soft Grip
Peso	3,9 kg (senza batteria)


VELOCITÀ SINGOLA
TRASMISSIONE AD INGRANAGGI
5.0 Ah MINIMO PER IL FUNZIONAMENTO
(DA USARE CON BHX 1000-K0002)
BATTERIA E CARICABATTERIE NON INCLUSI



PRATICITÀ E ROBUSTEZZA PER I PROFESSIONISTI PIÙ ESIGENTI

I tagliasiepi ad asta EGO PRO X rappresentano la nuova generazione degli utensili professionali. L'innovativo motore posteriore, compatibile con qualsiasi batteria EGO ARC Lithium™, permette una manovrabilità ed un equilibrio fantastici, rendendoli gli attrezzi ideali per molteplici lavori. Con tre velocità di taglio e lame doppie a tripla affilatura, questi utensili possono affrontare anche le siepi più difficili. Robusto e durevole, grazie all'asta in fibra di carbonio, il modello HTX 5300 PA è dotato di una testina orientabile che permette di cambiare facilmente l'angolo di taglio.

TAGLIASIEPI AD ASTA PROFESSIONALI





Brushless
Power System



GUARDA IL VIDEO



SPECIFICHE TECNICHE

HTX 5300-PA

Codice: 060505



GUARDA ONLINE

Tensione	56 Volt
Batteria consigliata	2.5 Ah
Autonomia	Fino a 70 min con batteria 2.5 Ah
Tempo di ricarica	Rapido 30 min, standard 50 min
Lunghezza lame	53 cm
Apertura denti di taglio	28 mm
Freno sicurezza lame	Sì
Impugnatura	Soft Grip
Peso	5.6 kg (senza batteria)

VELOCITÀ VARIABILE
TRASMISSIONE AD INGRANAGGI
BATTERIA E CARICABATTERIE NON INCLUSI



TAGLIASIEPI AD ASTA PROFESSIONALE

CORTO RAGGIO FISSO HTX 5300-P



Brushless
Power System



GUARDA IL VIDEO



SPECIFICHE TECNICHE

HTX 5300-P

Codice: 060510



GUARDA ONLINE

Tensione	56 Volt
Batteria consigliata	2.5 Ah
Autonomia	Fino a 70 min con batteria 2.5 Ah
Tempo di ricarica	Rapido 30 min, standard 50 min
Lunghezza lame	53 cm
Apertura denti di taglio	28 mm
Freno sicurezza lame	Sì
Impugnatura	Soft Grip
Peso	4,2 kg (senza batteria)


**VELOCITÀ VARIABILE
TRASMISSIONE AD INGRANAGGI
BATTERIA E CARICABATTERIE NON INCLUSI**



LA NUOVA GENERAZIONE PER IL TAGLIO DEL LEGNO

Le nuove motoseghe EGO PRO X fanno del bilanciamento una chiave fondamentale, assicurando così di poterle utilizzare per periodi più lunghi di tempo senza stancarsi. L'innovativo display del modello CSX 5000 permette di tenere sotto controllo il livello dell'olio, la capacità residua della batteria ed impostare la velocità.

La motosega da potatura CSX 3000 è la combinazione perfetta tra alta coppia e potenza. Beneficiando di lunga autonomia e ricarica rapida, questa motosega top handle è costruita per affrontare un uso quotidiano intenso. L'esclusivo sistema di sicurezza del freno a catena arresta l'utensile in caso di contraccolpo, riducendo così il rischio di lesioni.



EGO
PRO

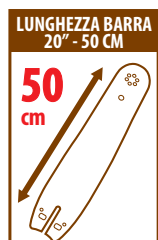
MOTOSEGA PROFESSIONALE

50 CM
CSX 5000



Brushless
Power System

IoT
Internet of Things




DISPLAY
INNOVATIVO



ARPIONE

SERBATOIO
TRASPARENTE
CON INDICAZIONE
LIVELLO OLIO

BATTERIA
POSIZIONATA
CENTRALMENTE



GUARDA IL VIDEO



SPECIFICHE TECNICHE

CSX 5000

Codice: 060590



GUARDA ONLINE

Tensione	56 Volt
Batteria consigliata	6.0 Ah
Autonomia	Fino a 90 tagli 10x10 cm con batteria 6.0 Ah
Tempo di ricarica	Rapido 45 min, standard 120 min
Lunghezza barra	20" - 50 cm
Tipo catena	.325"
Tendicatena	Manuale
Lubrificazione catena	Automatica regolabile
Peso	6,2 kg (senza batteria)

VELOCITÀ DELLA CATENA 30 M/S
BATTERIA E CARICABATTERIE NON INCLUSI



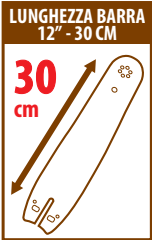
MOTOSEGA DA POTATURA PROFESSIONALE

30 CM

CSX 3000



Brushless
Power System



SPIE LUMINOSE
LIVELLO BATTERIA
E OLIO CATENA



GRILLETTO
ACCELERATORE

ARPIONE

ACCESSORI

CINTURA PORTABATTERIA
(IN DOTAZIONE)



ABH 3000
Codice: 055991



GUARDA IL VIDEO



SPECIFICHE
TECNICHE

CSX 3000
Codice: 053880



GUARDA ONLINE

Tensione	56 Volt
Batteria consigliata	4.0 Ah
Autonomia	Fino a 225 tagli 10x10 cm con batteria 4.0 Ah
Tempo di ricarica	Rapido 30 min, standard 80 min
Lunghezza barra	12" - 30 cm
Tipo catena	3/8" per 1,1 mm
Tendicatena	Manuale
Lubrificazione catena	Automatica
Peso	3,5 kg (senza batteria)

VELOCITÀ DELLA CATENA 20 M/S
BATTERIA E CARICABATTERIE NON INCLUSI



LA POTENZA DI LIBERARE SPAZI GRANDI

Compiti difficili richiedono strumenti adeguati. La linea di soffiatori EGO PRO X è pensata proprio per portare a termine anche i lavori più difficoltosi negli spazi grandi. Questi soffiatori non sono soltanto potenti, ma beneficiano anche di funzioni intelligenti. I motori brushless distribuiscono in modo ergonomico il peso e la tecnologia Peak Power™ (mod. LBPX 8000 e LBPX 1100) consente di combinare la potenza di due batterie EGO per la massima autonomia.

SOFFIATORI PROFESSIONALI

A ZAINO LBPX 8000 / LBPX 1100

EGO
PRO



Brushless
Power System

IoT
Internet of Things

PEAK
POWER⁺
TECHNOLOGY



NUOVO MOTORE
PIÙ POTENTE

PULSANTE TURBO
E SELETTORE
VELOCITÀ VARIABILE

DISPLAY LCD CON
LIVELLO DI CARICA
DELLA BATTERIA

TUBO A SOFFIETTO FLESSIBILE
E A LUNGHEZZA VARIABILE

LBPX 8000
060595



GUARDA IL VIDEO



PORTATA ARIA
1360
m³/h

SPECIFICHE TECNICHE

LBPX 8000
Codice: 060595



GUARDA ONLINE

Tensione	56 Volt
Batteria consigliata	2 x 10.0 Ah
Autonomia	Fino a 100 min (bassa velocità) con 2 batterie 10.0 Ah
Tempo di ricarica	Rapido 70 min, standard 190 min
Velocità max aria	305 km/h
Volume max aria	1360 m ³ /h
Regolazione velocità aria	Variabile
Peso	7,4 kg (senza batteria)
FORZA MASSIMA 26N BATTERIA E CARICABATTERIE NON INCLUSI	



PORTATA ARIA
1870
m³/h

SPECIFICHE TECNICHE

LBPX 1100
Codice: 063410



GUARDA ONLINE

Tensione	56 Volt
Batteria consigliata	2 x 10.0 Ah
Autonomia	Fino a 100 min (bassa velocità) con 2 batterie 10.0 Ah
Tempo di ricarica	Rapido 70 min, standard 190 min
Velocità max aria	260 km/h
Volume max aria	1870 m ³ /h
Regolazione velocità aria	Variabile
Peso	9,4 kg (senza batteria)
FORZA MASSIMA 37N BATTERIA E CARICABATTERIE NON INCLUSI	



**Brushless
Power System**

PORTATA ARIA



SELETTORE
MODALITÀ
"TURBO BOOST"

INTERRUTTORE
DI BLOCCO

SELETTORE
VELOCITÀ
VARIABLE

PIEDE
DI STABILITÀ



UGELLO PIATTO
E UGELLO TONDO
IN DOTAZIONE

ACCESSORI

UGELLO PIATTO (IN DOTAZIONE)



AN 6000 F

Codice: 048303

UGELLO TONDO (IN DOTAZIONE)



AN 6000 R

Codice: 048302



GUARDA IL VIDEO



SPECIFICHE TECNICHE

LBX 6000

Codice: 047280



GUARDA ONLINE

Tensione	56 Volt
Batteria consigliata	28.0 Ah (BAX 1501)
Autonomia	70→350 min circa
Tempo di ricarica	Rapido 210 min con batteria BAX 1501 Standard 420 min con batteria BAX 1501
Velocità max aria	212 km/h
Volume max aria	1014 m³/h
Regolazione velocità aria	4 posizioni + "Turbo Boost"
Peso	2,7 kg (senza batteria)
	FORZA MASSIMA 19,2N SISTEMA ANTIVIBRANTE 5.0 Ah MINIMO PER IL FUNZIONAMENTO (DA USARE CON BHX 1000-K0002) BATTERIA E CARICABATTERIE NON INCLUSI



SOFFIATORE PROFESSIONALE

HAND HELD LBX 1000



Brushless
Power System



MANIGLIA
SUPPLEMENTARE
ERGONOMICA

POTENTE
LUCE A LED

TUBO
SOFFIAGGIO
AMPIO

UGELLO PIATTO
E UGELLO TONDO
IN DOTAZIONE



DISPLAY LCD CON
LIVELLO DI CARICA
DELLA BATTERIA

SELETTORE
MODALITÀ
"TURBO BOOST"

SELETTORE
VELOCITÀ
VARIABILE

PIEDE
DI STABILITÀ

NUOVA VENTOLA ASSIALE
AD ALTA EFFICIENZA

AGGANCIO RAPIDO
PER TRACOLLE E
ZAINI PORTABATTERIA

ACCESSORI

UGELLO PIATTO
(IN DOTAZIONE)



AN 6000 F
Codice: 048303

UGELLO TONDO
(IN DOTAZIONE)



AN 6000 R
Codice: 048302



SPECIFICHE TECNICHE

Tensione	56 Volt
Batteria consigliata	5.0 Ah
Autonomia	Fino a 50 min
Tempo di ricarica	Rapido 40 min, standard 100 min
Velocità max aria	295 km/h
Volume max aria	1700 m³/h
Regolazione velocità aria	Variabile + Turbo
Peso	3,3 kg (senza batteria)

LBX 1000
Codice: 063220



GUARDA ONLINE

**FORZA MASSIMA 32N
BATTERIA E CARICABATTERIE NON INCLUSI**

EGOTM
POWER⁺

PROFESSIONAL

EGOTM
POWER⁺

LA GIUSTA POTENZA

PER OGNI TIPO DI LAVORO



EGOTM
POWER⁺

PROFESSIONAL

EGOTM
POWER⁺

LINEA CONSUMER





POTENZA COME NESSUN ALTRO

I trattorini EGO Power+ sono tutti dotati della tecnologia Peak Power™, che consente di contenere fino a sei batterie EGO ARC Lithium™ (vendute separatamente), fornendo la potenza equivalente ad un motore a scoppio da 22 cavalli, senza alcuna emissione, per coprire fino a 10000 m² (con 6 batterie da 10.0 Ah) e, grazie al caricabatterie più veloce del settore, ricaricano completamente le batterie in sole 3 ore. I modelli EGO Power+ T6 a raccolta posteriore e scarico laterale ridefiniscono le linee guida dei trattorini a batteria, con potenti doppie lame e piatti in acciaio che garantiscono prestazioni ed efficiente raccolta dell'erba o un rapido scarico laterale.

TRATTORINO

Z6 ZERO TURN ZT 5201 E-L



Z6

Brushless
Power System

PEAK
POWER+
TECHNOLOGY



10000



SISTEMA DI STERZO
INNOVATIVO
ZERO-TURN


RUOTE
POSTERIORI
18"x9.5"

GANCIO
TRAINO

LUCI
A LED

RUOTE ANTERIORI
LARGHE E PIVOTANTI
11"x5"

PIATTO
A 3 LAME



FUNZIONE 3 IN 1:
SCARICO LATERALE,
MULCHING E
RACCOLTA (OPZIONALE)

ACCESSORI

CARICABATTERIE
(IN DOTAZIONE)



CHV 1600 E
Codice: 057170

SACCO RACCOLTA



ABK 5200-A
Codice: 058735



GUARDA IL VIDEO



SPECIFICHE TECNICHE

ZT 5201 E-L
Codice: 058555



GUARDA ONLINE

Tensione	56 Volt
Autonomia	Fino a 10000 mq con 6 batterie 10.0 Ah
Tempo di ricarica	3 ore (x 6 batterie 10.0 Ah)
Larghezza di taglio	132 cm
Altezza di taglio	Centralizzata, 25→100 mm
Peso	217 kg (senza batterie)
	15 Ah MINIMO PER IL FUNZIONAMENTO CARICABATTERIE 1600 W INCLUSO
Lama di ricambio	Codice: 058860

Z6

Brushless
Power System

PEAK
POWER
TECHNOLOGY

m²

10000

PEDALE
ACCELERATORE

LUCI
A LED

SISTEMA
DI STERZO
INNOVATIVO
ZERO-TURN

VOLANTE
CON COMANDI
INTEGRATI

AMPIO VANO
PORTAOGGETTI

FUNZIONE 3 IN 1:
SCARICO LATERALE,
MULCHING E
RACCOLTA (OPZIONALE)

ACCESSORI

CARICABATTERIE
(IN DOTAZIONE)



CHV 1600 E
Codice: 057170

SACCO RACCOLTA



ABK 4200-A
Codice: 056945

SPECIFICHE TECNICHE

ZT 4201 E-S

Codice: 058550



GUARDA ONLINE

Tensione	56 Volt
Autonomia	Fino a 10000 mq con 6 batterie 10.0 Ah
Tempo di ricarica	3 ore (x 6 batterie 10.0 Ah)
Larghezza di taglio	107 cm
Altezza di taglio	Centralizzata, 25→100 mm
Peso	195 kg (senza batterie)

**15 Ah MINIMO PER IL FUNZIONAMENTO
CARICABATTERIE 1600 W INCLUSO**

Lama di ricambio
Codice: 057056 - 057057



TRATTORINO

Z6 ZERO TURN ZT 4201 E-L



Z6

Brushless
Power System

PEAK
POWER+
TECHNOLOGY

m²
10000



ACCESSORI

CARICABATTERIE
(IN DOTAZIONE)



CHV 1600 E
Codice: 057170

SACCO RACCOLTA



ABK 4200-A
Codice: 056945



GUARDA IL VIDEO



SPECIFICHE TECNICHE

ZT 4201 E-L
Codice: 050000



GUARDA ONLINE

Tensione	56 Volt
Autonomia	Fino a 10000 mq con 6 batterie 10.0 Ah
Tempo di ricarica	3 ore (x 6 batterie 10.0 Ah)
Larghezza di taglio	107 cm
Altezza di taglio	Centralizzata, 25→100 mm
Peso	195 kg (senza batterie)
	15 Ah MINIMO PER IL FUNZIONAMENTO CARICABATTERIE 1600 W INCLUSO
Lama di ricambio	Codice: 057056 - 057057

T6 SCARICO POSTERIORE TR 3801 E-B

T6

Brushless
Power System

IoT
Internet of Things

PEAK
POWER+
TECHNOLOGY

m²
6000



ACCESSORI

CARICABATTERIE
(IN DOTAZIONE)



CHV 1600 E
Codice: 057170



GUARDA IL VIDEO



SPECIFICHE TECNICHE

TR 3801 E-B

Codice: 060560



GUARDA ONLINE

Tensione	56 Volt
Autonomia	Fino a 6000 mq con 6 batterie 6.0 Ah
Tempo di ricarica	1,5 ore (x 4 batterie 6.0 Ah)
Larghezza di taglio	98 cm
Altezza di taglio	Centralizzata, 25→100 mm
Peso	220 kg (senza batterie)

**15 Ah MINIMO PER IL FUNZIONAMENTO
CARICABATTERIE 1600 W INCLUSO**

Lama di ricambio
Codice: 062024



TRATTORINO

T6 SCARICO LATERALE TR 4201 E



T6

Brushless
Power System



PEAK
POWER
TECHNOLOGY

m²
6000



ACCESSORI

CARICABATTERIE
(IN DOTAZIONE)



CHV 1600 E
Codice: 057170



GUARDA IL VIDEO



SPECIFICHE TECNICHE

TR 4201 E
Codice: 060565



GUARDA ONLINE

Tensione	56 Volt
Autonomia	Fino a 6000 mq con 6 batterie 6.0 Ah
Tempo di ricarica	1,5 ore (x 4 batterie 6.0 Ah)
Larghezza di taglio	107 cm
Altezza di taglio	Centralizzata, 25→100 mm
Peso	182 kg (senza batterie)
	15 Ah MINIMO PER IL FUNZIONAMENTO CARICABATTERIE 1600 W E KIT MULCHING INCLUSI
Lama di ricambio	Codice: 057056 - 057057



CURA PRECISA DEL PRATO SENZA COMPROMESSI

AURA-R2 è il nuovo robot rasaerba EGO Power+ che combina tecnologia ed intelligenza per il taglio e la manutenzione del giardino di casa.

Dalla navigazione con mappatura intelligente alla tecnologia di taglio adattiva e al funzionamento silenzioso, AURA-R2 garantisce sempre un taglio impeccabile.

EGO ha sempre cercato di rendere la vita all'aperto un po' più facile, e AURA-R2 è stato progettato per giardini reali, routine reali e persone reali che preferiscono trascorrere il loro tempo godendosi i propri prati piuttosto che occuparsene.

ROBOT RASAERBA

AURA-R2

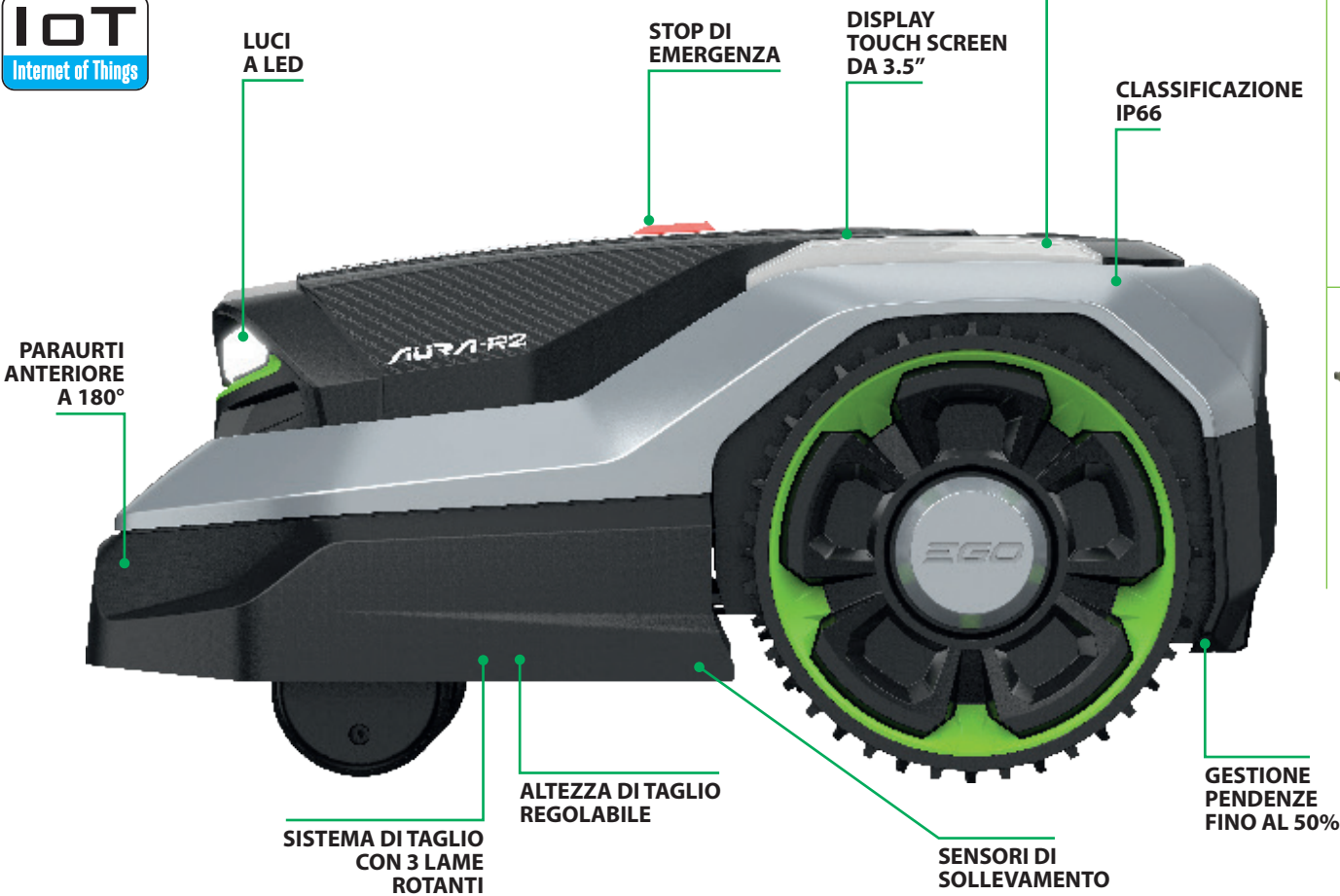
RMR 6000 E / RMR 3000 E / RMR 1500 E



Brushless
Power System



NOVITÀ
★2026★



ACCESSORI

ANTENNA



ARA 2000

Codice: 067570

CONNETTORE



CHR 0750 E

Codice: 067580

PATH IQ
TECHNOLOGY



PATH IQ™ combina tre tecnologie di navigazione intelligenti - VSLAM, VIO e RTK - per garantire una precisione di taglio senza pari in ambienti complessi. Ciascuna di esse funziona in modo perfettamente integrato con le altre, adattandosi in tempo reale alle condizioni mutevoli. La navigazione intelligente di PATH IQ™ lavora sempre silenziosamente in background, quindi l'unica cosa che noterete sarà il risultato impeccabile.

SPECIFICHE
TECNICHE

RMR 6000 E
Codice: 067560



Tensione	56 Volt
Batteria	5.0 Ah
Autonomia	120 min (330 m²)
Tempo di ricarica	30 min
Capacità di taglio	24 cm
Altezza di taglio	20-90 mm



GUARDA ONLINE

PENDENZA MAX 50%
STAZIONE DI RICARICA INCLUSA

RMR 3000 E
Codice: 067550



56 Volt
5.0 Ah
120 min (330 m²)
30 min
24 cm
20-90 mm



GUARDA ONLINE

PENDENZA MAX 50%
STAZIONE DI RICARICA INCLUSA

RMR 1500 E
Codice: 067540



56 Volt
10.0 Ah
240 min (660 m²)
60 min
24 cm
20-90 mm



GUARDA ONLINE

PENDENZA MAX 50%
STAZIONE DI RICARICA INCLUSA



IL NUOVO CONCETTO DI TAGLIO DEL PRATO

I nuovi robot rasaerba EGO Power+ rivoluzionano il concetto di taglio del prato. Capaci di tagliare fino a 4000 m² di aree verdi con pendenze anche del 50%, grazie alle tre lame flottanti consentono un lavoro ottimale senza rischi di danni causati da pietre o oggetti nascosti nell'erba. Controllabili tramite App e dotati della nuova tecnologia IoT, questi modelli di robot rappresentano il futuro del giardinaggio.

ROBOT RASAERBA

3 LAME

RM 4000 E / RM 2000 E



Brushless
Power System



ACCESSORI

STAZIONE DI RICARICA
(IN DOTAZIONE)



Codice: 064211



SPECIFICHE
TECNICHE

RM 4000 E
Codice: 060690



GUARDA ONLINE

Tensione	24 Volt
Batteria	10.0 Ah
Autonomia	150 min
Tempo di ricarica	60 min
Capacità di taglio	24 cm
Altezza di taglio	15 posizioni, 20→90 mm
	SISTEMA DI TAGLIO CON 3 LAME FLOTTANTI PENDENZA MAX 50%
Lama di ricambio	Codice: 062057

SPECIFICHE
TECNICHE

RM 2000 E
Codice: 060680



GUARDA ONLINE

Tensione	24 Volt
Batteria	10.0 Ah
Autonomia	150 min
Tempo di ricarica	60 min
Capacità di taglio	24 cm
Altezza di taglio	15 posizioni, 20→90 mm
	SISTEMA DI TAGLIO CON 3 LAME FLOTTANTI PENDENZA MAX 50%
Lama di ricambio	Codice: 062057

EGOTM
POWER

PROFESSIONAL

EGOTM
POWER**EGOTM**
POWER

PROFESSIONAL

EGOTM
POWER

IL FUTURO DELLA CURA DEL PRATO È GIÀ QUI

I rasaerba a batteria EGO Power+ a trazione e a spinta non hanno nulla da invidiare alle versioni a scoppio: larghezze di taglio da 42 a 55 cm, semovenza con variatore di velocità Touch Drive™, manico telescopico regolabile e ripieghevole, altezza di taglio centralizzata, ruote di grande diametro su cuscinetti, cruscotto comandi con interruttore di start incorporato. La batteria agli ioni di litio assicura grande autonomia di esercizio, silenziosità ed assenza di fumi inquinanti, garantendo un lavoro di taglio confortevole, veloce ed accurato.



EGO[™]
POWER⁺

PROFESSIONAL

EGO[™]
POWER⁺





SEMOVENTE IN MATERIALE COMPOSITO LM 2236 E-SP



Brushless
Power System

SELECT
CUTX

TOUCH DRIVE™
TECHNOLOGY



ACCESSORI

SCIVOLO SCARICO LATERALE



ASD 2230

Codice: 063350

LINEA
RASAERBA



GUARDA IL VIDEO



SPECIFICHE TECNICHE

LM 2236 E-SP

Codice: 063335



GUARDA ONLINE

Telaio	Materiale composito
Tensione	56 Volt
Batteria	10.0 Ah
Autonomia	Fino a 2000 m ² con batteria 10.0 Ah
Tempo di ricarica	Rapido 70 min, standard 190 min
Trazione	Variatore di velocità
Larghezza	57 cm
Capacità di taglio	55 cm
Altezza di taglio	Centralizzata, 25→100 mm
Capacità sacco	80 lt
Peso	31,1 kg (senza batteria)

BATTERIA 10.0 AH E CARICABATTERIE RAPIDO INCLUSI

Lama di ricambio Codice: 063310 - 063315



RASAERBA

SEMOVENTE IN POLIPROPILENE LM 2135 E-SP



Brushless
Power System

SELECT
CUT^X

TOUCH DRIVE[™]
TECHNOLOGY



ACCESSORI

KIT MULCHING



ABP 2100 D-E

Codice: 053815
Comprende lama e tappo

LINEA
RASAERBA



GUARDA IL VIDEO



SPECIFICHE TECNICHE

LM 2135 E-SP

Codice: 053900



GUARDA ONLINE

Telaio	Polipropilene
Tensione	56 Volt
Batteria	7.5 Ah
Autonomia	Fino a 1000 m ² con batteria 7.5 Ah
Tempo di ricarica	Rapido 60 min, standard 145 min
Trazione	Variatore di velocità, 1,4→5 km/h
Larghezza	54 cm
Capacità di taglio	52 cm
Altezza di taglio	Centralizzata, 25→90 mm
Capacità sacco	70 lt
Peso	26 kg (senza batteria)

**TRASMISSIONE CON MOTORE AUSILIARIO, SENZA CINGHIA
BATTERIA 7.5 AH E CARICABATTERIE RAPIDO INCLUSI**

Lama di ricambio	Codice: 053872 - 053873
------------------	-------------------------



SEMOVENTE IN POLIPROPILENE LM 1914 E-SP



Brushless
Power System

TOUCH DRIVE™
TECHNOLOGY



900



NOVITÀ
★2026★

MOTORE SEMOVENTE
A VELOCITÀ VARIABILE

TOUCH DRIVE™
TECHNOLOGY

DISPLAY
INTERATTIVO
E AVVIO
CON PULSANTE

CRUSCOTTO
COMANDI

IMPUGNATURA
TELESCOPICA
A SGANCIO RAPIDO

PARASASSI
DI SICUREZZA
INTEGRATO

LUCI
A LED

MANICO
TELESCOPICO
IN ACCIAIO

SACCO RACCOLTA
IN TELA CON
TOP ANTIPOLVERE

ALTEZZA
IMPUGNATURA
REGOLABILE

REGOLAZIONE
ALTEZZA DI TAGLIO
CENTRALIZZATA

RUOTE
DI GRANDE
DIAMETRO

ACCESSORI

KIT MULCHING



ABP 1900

Codice: 048299

Comprende lama e tappo

LINEA
RASAERBA



GUARDA IL VIDEO



SPECIFICHE TECNICHE

LM 1914 E-SP

Codice: 067370



GUARDA ONLINE

Telaio	Polipropilene
Tensione	56 Volt
Batteria	6.0 Ah
Autonomia	Fino a 900 m ² con batteria 6.0 Ah
Tempo di ricarica	Rapido 45 min, standard 120 min
Trazione	Variatore di velocità, 2,2→5 km/h
Larghezza	49 cm
Capacità di taglio	47 cm
Altezza di taglio	Centralizzata, 20→80 mm
Capacità sacco	55 lt
Peso	25 kg (senza batteria)
TRASMISSIONE CON MOTORE AUSILIARIO, SENZA CINGHIA BATTERIA 6.0 AH E CARICABATTERIE RAPIDO INCLUSI	
Lama di ricambio	Codice: 048297 - 053871



RASAERBA

SEMOVENTE IN POLIPROPILENE LM 1912 E



Brushless
Power System



NOVITÀ
★2026★



ACCESSORI

KIT MULCHING



ABP 1900

Codice: 048299

Comprende lama e tappo

LINEA
RASAERBA



GUARDA IL VIDEO



SPECIFICHE TECNICHE

LM 1912 E

Codice: 067350



GUARDA ONLINE

Telaio	Polipropilene
Tensione	56 Volt
Batteria	4.0 Ah
Autonomia	Fino a 750 m² con batteria 4.0 Ah
Tempo di ricarica	Rapido 30 min, standard 80 min
Trazione	A spinta
Larghezza	49 cm
Capacità di taglio	47 cm
Altezza di taglio	Centralizzata, 20→80 mm
Capacità sacco	55 lt
Peso	23 kg (senza batteria)

BATTERIA 4.0 AH E CARICABATTERIE STANDARD INCLUSI

Lama di ricambio	Codice: 048297 - 053871
------------------	-------------------------



SEMOVENTE IN POLIPROPILENE LM 1712 E-SP



Brushless
Power System

TOUCH DRIVE™
TECHNOLOGY



500



NOVITÀ
★2026★

MOTORE SEMOVENTE
A VELOCITÀ VARIABILE

TOUCH DRIVE™
TECHNOLOGY

DISPLAY
INTERATTIVO
E AVVIO
CON PULSANTE

CRUSCOTTO
COMANDI

IMPUGNATURA
TELESCOPICA
A SGANCIO RAPIDO

PARASASSI
DI SICUREZZA
INTEGRATO

LUCI
A LED

MANICO
TELESCOPICO
IN ACCIAIO

SACCO RACCOLTA
IN TELA

ALTEZZA
IMPUGNATURA
REGOLABILE

RUOTE
DI GRANDE
DIAMETRO

REGOLAZIONE
ALTEZZA DI TAGLIO
CENTRALIZZATA

ACCESSORI

KIT MULCHING



ABP 1700

Codice: 048298

Comprende lama e tappo

LINEA
RASAERBA



GUARDA IL VIDEO



MANICO
TELESCOPICO
IN ACCIAIO

SPECIFICHE TECNICHE

LM 1712 E-SP

Codice: 067360



GUARDA ONLINE

Telaio	Polipropilene
Tensione	56 Volt
Batteria	4.0 Ah
Autonomia	Fino a 500 m ² con batteria 4.0 Ah
Tempo di ricarica	Rapido 30 min, standard 80 min
Trazione	Variatore di velocità, 1,8→5 km/h
Larghezza	44 cm
Capacità di taglio	42 cm
Altezza di taglio	Centralizzata, 20→80 mm
Capacità sacco	55 lt
Peso	22 kg (senza batteria)
Lama di ricambio	Codice: 048296 - 053869

TRASMISSIONE CON MOTORE AUSILIARIO, SENZA CINGHIA
BATTERIA 4.0 AH E CARICABATTERIE STANDARD INCLUSI



RASAERBA

SEMOVENTE IN POLIPROPILENE LM 1711 E



Brushless
Power System



NOVITÀ
★2026★



ACCESSORI

KIT MULCHING



ABP 1700

Codice: 048298

Comprende lama e tappo

LINEA
RASAERBA



GUARDA IL VIDEO



SPECIFICHE TECNICHE

LM 1711 E
Codice: 067340



GUARDA ONLINE

Telaio	Polipropilene
Tensione	56 Volt
Batteria	2.5 Ah
Autonomia	Fino a 400 m ² con batteria 2.5 Ah
Tempo di ricarica	Rapido 30 min, standard 50 min
Trazione	A spinta
Larghezza	44 cm
Capacità di taglio	42 cm
Altezza di taglio	Centralizzata, 20→80 mm
Capacità sacco	55 lt
Peso	20 kg (senza batteria)

BATTERIA 2.5 AH E CARICABATTERIE STANDARD INCLUSI

Lama di ricambio	Codice: 048296 - 053869
------------------	-------------------------



UNA SOLA BATTERIA PER ATTREZZI UTILI ALLA CURA DEL PRATO

Un'ampia scelta di decespugliatori per la rifinitura del prato e per lo sfalcio di erba e sterpaglie, anche con velocità di rotazione variabile. Lavori facili, senza sforzo, senza cavi, senza rumore, nel pieno rispetto dell'ambiente e dei vicini. Le potenti batterie da 56 Volt permettono grande autonomia, garantendo una lunga durata anche nei lavori più impegnativi. La ricarica rapida di un'eventuale seconda batteria assicura una manutenzione accurata senza dispersione di tempo, in piena sicurezza ed affidabilità.

DECESPUGLIATORE

IMPUGNATURA DOPPIA BC 3800 E



Brushless
Power System



ACCESSORI

RECIPROCATORE




RTX 2300

Codice: 050805

Ø disco 230 mm

RTX 2300
050805



GUARDA IL VIDEO



LINEA
DECESPUGLIATORI



GUARDA IL VIDEO



SPECIFICHE TECNICHE

BC 3800 E

Codice: 045300



GUARDA ONLINE

Tensione	56 Volt
Batteria consigliata	5.0 Ah
Autonomia	Fino a 40 min con batteria 5.0 Ah
Tempo di ricarica	Rapido 40 min, standard 100 min
Espulsione filo	Batti e vai
Disco di taglio	A 3 denti, Ø 300 mm
Impugnatura	Doppia, regolabile
Peso	4,6 kg (senza batteria)
MOTORE POSIZIONATO IN ALTO VELOCITÀ DI ROTAZIONE VARIABILE ROTAZIONE ANTIORARIA BATTERIA E CARICABATTERIE NON INCLUSI	

DECESPUGLIATORI



TECNOLOGIA POWERLOAD™



Risolvendo la grande frustrazione della sostituzione del filo, la rivoluzionaria tecnologia Powerload™ di EGO ricarica automaticamente il filo sul decespugliatore. Basta inserire il filo, premere il pulsante Powerload™ e lasciare che l'utensile faccia il resto.

DECESPUGLIATORE

IMPUGNATURA SINGOLA POWERLOAD™ ST 1610 E-T



Brushless
Power System

POWERLOAD™

LINE-IQ™
TECHNOLOGY



IMPUGNATURA
SINGOLA



TESTINA
MOTORIZZATA
A RICARICA
AUTOMATICA

POWERLOAD™

IMPUGNATURA
A REGOLAZIONE
RAPIDA

PARASASSI
DI SICUREZZA

TECNOLOGIA LINE IQ™:
IL FILO VIENE ESPULSO
AUTOMATICAMENTE
ALLA LUNGHEZZA CORRETTA

IMPUGNATURA
CON COMANDI
INTEGRATI

SELETTORE
DI VELOCITÀ

ASTA TELESCOPICA

TECNOLOGIA
POWERLOAD™



STEP 1

Infilare il filo



STEP 2

Pareggiare le estremità del filo



STEP 3

Premere il pulsante Powerload™
per caricare il filo

LINE-IQ™
TECHNOLOGY



Alimentazione automatica del filo

Garantisce che il filo
esca automaticamente, mantenendo
una larghezza di taglio ottimale

TECNOLOGIA
POWERLOAD™



GUARDA IL VIDEO



SPECIFICHE TECNICHE

ST 1610 E-T

Codice: 058730



GUARDA ONLINE

Tensione	56 Volt
Batteria consigliata	5.0 Ah
Autonomia	Fino a 85 min con batteria 5.0 Ah
Tempo di ricarica	Rapido 40 min, standard 100 min
Espulsione filo	Automatica Line IQ™
Disco di taglio	No
Impugnatura	Singola, anteriore regolabile
Peso	3,4 kg (senza batteria)
VELOCITÀ DI ROTAZIONE VARIABILE ROTAZIONE ORARIA BATTERIA E CARICABATTERIE NON INCLUSI	



SPECIFICHE TECNICHE

ST 1510 E-T

Codice: 063370



GUARDA ONLINE

Tensione	56 Volt
Batteria consigliata	5.0 Ah
Autonomia	Fino a 60 min con batteria 5.0 Ah
Tempo di ricarica	Rapido 40 min, standard 100 min
Espulsione filo	Batti e vai
Capacità di taglio	380 mm
Disco di taglio	No
Impugnatura	Singola, anteriore regolabile
Peso	3,2 kg (senza batteria)

VELOCITÀ DI ROTAZIONE VARIABILE
ROTAZIONE ORARIA
BATTERIA E CARICABATTERIE NON INCLUSI



DECESPUGLIATORE

IMPUGNATURA SINGOLA POWERLOAD™ ST 1400 E-ST



Brushless
Power System

POWERLOAD™



IMPUGNATURA
SINGOLA



TESTINA
TAP & GO
BATTI & VAI



TESTINA BATTI E VAI
MOTORIZZATA
A RICARICA
AUTOMATICA

POWERLOAD™



PARASASSI
DI SICUREZZA

IMPUGNATURA
CON COMANDI
INTEGRATI

SELETTORE
DI VELOCITÀ

IMPUGNATURA
A REGOLAZIONE
RAPIDA

ASTA TELESCOPICA

**TECNOLOGIA
POWERLOAD™**



STEP 1

Infilare il filo



STEP 2

Pareggiare le estremità del filo



STEP 3

Premere il pulsante Powerload™
per caricare il filo

TECNOLOGIA
POWERLOAD™



GUARDA IL VIDEO



SPECIFICHE TECNICHE

ST 1400 E-ST

Codice: 053910

Tensione	56 Volt
Batteria consigliata	2.5 Ah
Autonomia	Fino a 60 min con batteria 2.5 Ah
Tempo di ricarica	Rapido 30 min, standard 50 min
Espulsione filo	Batti e vai
Capacità di taglio	350 mm
Disco di taglio	No
Impugnatura	Singola, anteriore regolabile
Peso	3,4 kg (senza batteria)

**VELOCITÀ DI ROTAZIONE VARIABILE
ROTAZIONE ORARIA
BATTERIA E CARICABATTERIE NON INCLUSI**



GUARDA ONLINE



Brushless
Power System



IMPUGNATURA
SINGOLA



ACCESSORI

RECIPROCATORE




RTX 2300

Codice: 050805

Ø disco 230 mm

RTX 2300
050805



GUARDA IL VIDEO



LINEA
DECESPUGLIATORI



GUARDA IL VIDEO



SPECIFICHE TECNICHE

ST 1530 E

Codice: 049950



GUARDA ONLINE

Tensione	56 Volt
Batteria consigliata	5.0 Ah
Autonomia	Fino a 45 min con batteria 5.0 Ah
Tempo di ricarica	Rapido 40 min, standard 100 min
Espulsione filo	Batti e vai
Disco di taglio	A 3 denti, Ø 300 mm
Impugnatura	Singola, anteriore regolabile
Peso	4,2 kg (senza batteria)
	MOTORE POSIZIONATO IN ALTO VELOCITÀ DI ROTAZIONE VARIABILE ROTAZIONE ANTIORARIA BATTERIA E CARICABATTERIE NON INCLUSI



DECESPUGLIATORE

IMPUGNATURA SINGOLA ST 1300 E-S



Brushless
Power System



IMPUGNATURA
SINGOLA



LINEA
DECESPUGLIATORI



GUARDA IL VIDEO



SPECIFICHE TECNICHE

ST 1300 E-S

Codice: 053995



GUARDA ONLINE


Tensione	56 Volt
Batteria consigliata	2.5 Ah
Autonomia	Fino a 70 min con batteria 2.5 Ah
Tempo di ricarica	Rapido 30 min, standard 50 min
Espulsione filo	Batti e vai
Disco di taglio	No
Impugnatura	Singola, anteriore regolabile
Peso	2,7 kg (senza batteria)
	DOPPIA VELOCITÀ DI ROTAZIONE ROTAZIONE ORARIA BATTERIA E CARICABATTERIE NON INCLUSI



COMPATTA SENZA COMPROMESSI

Possono essere compatti, ma non compromettono la potenza. Alimentata da una batteria agli ioni di litio da 12 Volt, la forbice EGO Power+ è ideale per la manutenzione quotidiana del giardino. Con due accessori inclusi, si può usare la lama tagliasiepi per scolpire e mantenere piccole siepi ed alberi ornamentali o passare alla lama rasaerba per affrontare le aree erbose dove il rasaerba non arriva. Un leggero ed ergonomico design permette una precisione insuperabile in entrambe le modalità, per garantire ogni volta il risultato perfetto. Semplice da usare e facile da riporre, è un'aggiunta essenziale all'arsenale di ogni giardiniere.

FORBICE
ERBA E SIEPI
CHT 2001 E



ACCESSORI



CBA 0240
Codice: 048600



CCH 0450 E
Codice: 048565



SPECIFICHE
TECNICHE

Tensione	12 Volt
Batteria	2.0 Ah
Autonomia	Fino a 70 min con batteria 2.0 Ah
Tempo di ricarica	3,5 ore
Caricabatterie	Sì
Larghezza taglio lama erba	115 mm
Lunghezza taglio lama siepi	200 mm
Diametro max taglio lama siepi	8 mm
Peso	1,1 kg (con batteria)

CHT 2001 E
Codice: 048310



GUARDA ONLINE



UNA SOLA ALIMENTAZIONE PER SVARIATE APPLICAZIONI

Il sistema multitool permette con un solo motore a batteria 56 Volt di usufruire di diverse applicazioni per i più svariati lavori in giardino, senza fatica, senza cavi, senza emissioni, senza rumore nel rispetto di ambiente e vicini. Con il sistema di innesto rapido si può passare con facilità, in pochi secondi, dalla funzione di trimmer o decespugliatore a quella di tagliasiepi o potatore, a quella di tagliabordi o coltivatore, a quella di arieggiatore o spalaneve, a quella di scuotiolive o spazzola.



MULTITOOL

ASTA MOTORE PH 1420 E



Brushless
Power System



IMPUGNATURA
SINGOLA



ACCESSORI

PROLUNGA ASTA



EP 7501

Codice: 038480

Lunghezza 78 cm

Peso 0,6 kg

**ASTA
IN FIBRA DI CARBONIO**

SISTEMA
MULTITOOL



GUARDA IL VIDEO



SPECIFICHE TECNICHE

PH 1420 E

Codice: 058740



GUARDA ONLINE

Tensione	56 Volt
Batteria consigliata	5.0 Ah
Autonomia	In base alle applicazioni
Tempo di ricarica	Rapido 40 min, standard 100 min
Impugnatura	Singola, anteriore regolabile
Peso	2,8 kg (senza batteria)
VELOCITÀ DI ROTAZIONE VARIABILE ROTAZIONE ANTIORARIA BATTERIA E CARICABATTERIE NON INCLUSI	

DECESPUGLIATORE POWERLOAD LINE IQ™

POWERLOAD™

LINE-IQ™
TECHNOLOGY



STA 1700


Codice: 063235

Larghezza di taglio 42 cm



DECESPUGLIATORE POWERLOAD

POWERLOAD™



STA 1600

Codice: 058750

Peso 1,53 kg

Autonomia:
Fino a 45 min con batteria 5.0 Ah



DECESPUGLIATORE A FILO



STA 1500

Codice: 038250

Testina di taglio a 2 fili 2,4 mm
Larghezza di taglio 38 cm
Peso 1,6 kg

Autonomia:
Fino a 45 min con batteria 5.0 Ah

**TESTINA A RICARICA RAPIDA
COMPATIBILE CON RECIPROCATORE RTX 2300**



DECESPUGLIATORE A LAMA



BCA 1200

Codice: 038370

Disco di taglio in acciaio a 3 denti
Larghezza di taglio 30 cm
Peso 1,8 kg

Autonomia:
Fino a 60 min con batteria 5.0 Ah

COMPATIBILE CON RECIPROCATORE RTX 2300





DA 1400

Codice: 063240

Larghezza di lavoro 35 cm
Profondità di lavoro 0→20 mm



ARIEGGIATORE ACCESSORI

RULLO SCARIFICATORE



ASB 1400
Codice: 067930
Larghezza 35 cm



RTA 2300

Codice: 053920

Ø disco 230 mm
Peso 2 kg

Autonomia:
Fino a 52 min con batteria 5.0 Ah



RECIPROCATORE



HTA 2000

Codice: 038400

Lunghezza lame 51 cm
Lunghezza totale 160 cm
Apertura denti di taglio 26 mm
Peso 2,3 kg

Autonomia:
Fino a 82 min con batteria 5.0 Ah

TESTA DI TAGLIO AD ANGOLAZIONE REGOLABILE



TAGLIASIEPI




HTA 2000 S

Codice: 048250

Lunghezza lame 51 cm
Lunghezza totale 120 cm
Apertura denti di taglio 26 mm
Peso 2,2 kg

Autonomia:
Fino a 82 min con batteria 5.0 Ah

TESTA DI TAGLIO AD ANGOLAZIONE REGOLABILE



TAGLIASIEPI ASTA CORTA

RULLO SPAZZOLA

ACCESSORI

RULLO IN GOMMA



ARB 2100

Codice: 050815
Larghezza 54 cm



GUARDA IL VIDEO



GUARDA ONLINE

BBA 2100

Codice: 050795

Larghezza lavoro 56 cm
Ø spazzola 250 mm
Peso 5 kg

Autonomia:
Fino a 120 min con batteria 5.0 Ah

SPAZZOLA CON SETOLE IN NYLON
DISPONIBILE RULLO IN GOMMA (OPZIONALE)

COLTIVATORE



GUARDA ONLINE



CTA 9500

Codice: 048255

Larghezza lavoro 21/24 cm
4 frese, Ø 215 mm
Peso 3,9 kg

Autonomia:
Fino a 80 min con batteria 5.0 Ah

TAGLIABORDI VERTICALE



GUARDA ONLINE



EA 0800

Codice: 038475

Lunghezza lama di taglio 20 cm
Profondità di taglio regolabile fino a 75 mm
Peso 2,3 kg

Autonomia:
Fino a 60 min con batteria 5.0 Ah

RUOTA GUIDATAGLIO
PARASASSI DI SICUREZZA IN ALLUMINIO



POTATORE

PSA 1000

Codice: 038450

Lunghezza barra 10" (25 cm)
Tipo catena 3/8", 1,1 mm
Peso 1,9 kg

Autonomia:
Fino a 140 tagli con batteria 5.0 Ah



SCUOTIOLIVE



OSA 1000

Codice: 048260

Larghezza pettini 5+5 asticelle da 330 a 580 mm
Peso 2,2 kg

Autonomia:
Fino a 100 min con batteria 5.0 Ah

**ASTICELLE IN FIBRA DI CARBONIO
INGRANAGGI IN ACCIAIO**



SPALANEVE

SSA 1200

Codice: 056965

Larghezza utile 300 mm
Distanza max di lancio 7,5 m
Peso 5,5 kg

Autonomia:
Fino a 90 min con batteria 5.0 Ah

VELOCITÀ DI ROTAZIONE 1650-2000 RPM



GOTM
POWER

PROFESSIONAL

GOTM
POWER**TAGLIASIEPI****GOTM**
POWER

PROFESSIONAL

GOTM
POWER

LA CURA DELLE SIEPI SENZA CAVI E SENZA FUMI

Cinque diversi modelli di tagliasiepi con lame di varie lunghezze, per una perfetta cura delle siepi, senza fatica, senza rumore e senza inquinamento. I modelli con impugnatura posteriore girevole e velocità variabile assicurano un taglio facile per ogni condizione di lavoro e garantiscono grande autonomia e lunga durata. Tutti i modelli permettono prestazioni ottimali anche per lavori impegnativi e reggono tranquillamente il confronto con paritetici modelli a scoppio.

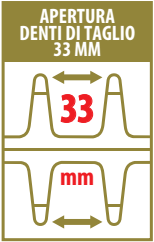
TAGLIASIEPI

BIDIREZIONALE HT 6510 E



Brushless
Power System

NOVITÀ
★2026★



LAME
TAGLiate AL LASER
E RETTIFICATE
AL DIAMANTE

LAME
A DOPPIA
AZIONE

PROTEZIONE
SICUREZZA
LAME



SELETTORE
DIGITALE
A 2 VELOCITÀ

ALLOGGIAMENTO
MOTORE
E SCATOLA
INGRANAGGI

IMPUGNATURA
POSTERIORE
GIREVOLE

LUNGHEZZA
LAME
65 CM

PROTEZIONE
BORDO LAMA

LINEA
TAGLIASIEPI



GUARDA IL VIDEO



SPECIFICHE TECNICHE

HT 6510 E

Codice: 067410



GUARDA ONLINE

Tensione	56 Volt
Batteria consigliata	5.0 Ah
Autonomia	Fino a 72 min con batteria 5.0 Ah
Tempo di ricarica	Rapido 40 min, standard 100 min
Lunghezza lame	65 cm
Apertura denti di taglio	33 mm
Freno sicurezza lame	Sì
Impugnatura	Soft Grip, girevole 45° e 90°
Peso	3,5 kg (senza batteria)

SELETTORE DIGITALE A 2 VELOCITÀ
IMPUGNATURA POSTERIORE GIREVOLE
BATTERIA E CARICABATTERIE NON INCLUSI



Brushless
Power System



NOVITÀ
★2026★



LINEA
TAGLIASIEPI



GUARDA IL VIDEO



SPECIFICHE TECNICHE

HT 5110 E

Codice: 067400



Tensione	56 Volt
Batteria consigliata	5.0 Ah
Autonomia	Fino a 82 min con batteria 5.0 Ah
Tempo di ricarica	Rapido 40 min, standard 100 min
Lunghezza lame	51 cm
Apertura denti di taglio	33 mm
Freno sicurezza lame	Sì
Impugnatura	Soft Grip, girevole 45° e 90°
Peso	3,4 kg (senza batteria)

SELETTORE DIGITALE A 2 VELOCITÀ
IMPUGNATURA POSTERIORE GIREVOLE
BATTERIA E CARICABATTERIE NON INCLUSI


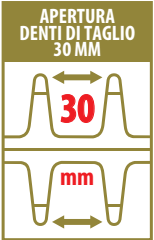


TAGLIASIEPI

BIDIREZIONALE HT 2600 E



Brushless
Power System



SPECIFICHE TECNICHE

HT 2600 E

Codice: 058760



Tensione	56 Volt
Batteria consigliata	2.5 Ah
Autonomia	Fino a 60 min con batteria 2.5 Ah
Tempo di ricarica	Rapido 30 min, standard 50 min
Lunghezza lame	66 cm
Apertura denti di taglio	30 mm
Freno sicurezza lame	Sì
Impugnatura	Soft Grip, girevole
Peso	3,1 kg (senza batteria)

BATTERIA E CARICABATTERIE NON INCLUSI



PROTEZIONE
SICUREZZA
LAME



LAME
TAGLIATE AL LASER
E RETTIFICATE
AL DIAMANTE



LUNGHEZZA
LAME
61 CM

PROTEZIONE
BORDO LAMA

LINEA
TAGLIASIEPI



GUARDA IL VIDEO



SPECIFICHE TECNICHE

HT 2410 E

Codice: 048220



GUARDA ONLINE

Tensione	56 Volt
Batteria consigliata	2.5 Ah
Autonomia	Fino a 75 min con batteria 2.5 Ah
Tempo di ricarica	Rapido 30 min, standard 50 min
Lunghezza lame	61 cm
Apertura denti di taglio	26 mm
Freno sicurezza lame	Sì
Impugnatura	Soft Grip
Peso	3 kg (senza batteria)

BATTERIA E CARICABATTERIE NON INCLUSI



TAGLIASIEPI

BIDIREZIONALE HT 2000 E




Brushless
Power System



PROTEZIONE
SICUREZZA
LAME



LAME
TAGLIATE AL LASER
E RETTIFICATE
AL DIAMANTE



LUNGHEZZA
LAME
51 CM

PROTEZIONE
BORDO LAMA

LINEA
TAGLIASIEPI



GUARDA IL VIDEO



SPECIFICHE TECNICHE

HT 2000 E

Codice: 053930



GUARDA ONLINE

Tensione	56 Volt
Batteria consigliata	2.5 Ah
Autonomia	Fino a 75 min con batteria 2.5 Ah
Tempo di ricarica	Rapido 30 min, standard 50 min
Lunghezza lame	51 cm
Apertura denti di taglio	25 mm
Freno sicurezza lame	Sì
Impugnatura	Soft Grip
Peso	2,8 kg (senza batteria)

BATTERIA E CARICABATTERIE NON INCLUSI



COSTRUITA PER AFFRONTARE I COMPITI PIÙ DURI

Grazie alla tecnologia ARC Lithium™ leader del settore, la nuovissima motosega top handle EGO Power+ CS 1200 E ha una combinazione ottimale di potenza, coppia e velocità della catena. Progettata pensando agli specialisti dell'arboricoltura che hanno bisogno di una motosega compatta e leggera e con batteria a bordo, offre un perfetto bilanciamento per consentire l'uso anche per lunghi periodi. Il sistema di sicurezza del freno catena arresta il motore in caso di contraccolpo, riducendo il rischio di lesioni e permettendo di lavorare in modo facile, silenzioso e sicuro.



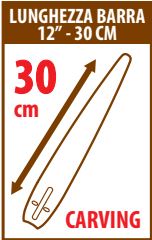
MOTOSEGA DA POTATURA

30 CM CS 1200 E



Brushless
Power System

CARVING



SPECIFICHE
TECNICHE

CS 1200 E
Codice: 063190



GUARDA ONLINE

Tensione	56 Volt
Batteria utilizzabile	2.5 Ah
Autonomia	Fino a 130 tagli 10x10 cm con batteria 2.5 Ah
Tempo di ricarica	Rapido 30 min, standard 50 min
Lunghezza barra	12" - 30 cm carving
Tipo catena	1/4" per 1,1 mm
Tendicatena	Manuale
Lubrificazione catena	Automatica
Peso	2,04 kg (senza batteria)

VELOCITÀ DELLA CATENA 20 M/S
BATTERIA E CARICABATTERIE NON INCLUSI

EGOTM
POWER⁺

PROFESSIONAL

EGOTM
POWER⁺**MOTOSEGHE**

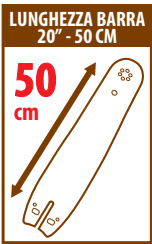
IL TAGLIO DI ALBERI E TRONCHI IN PIENA AUTONOMIA

Le motoseghe EGO Power⁺ sono costruite per affrontare anche i lavori più difficili. Lunghezze di taglio da 50, 45, 40 e 35 cm assicurano prestazioni eccezionali che reggono il confronto con paritetici modelli a scoppio, senza consumo di carburante, senza difficoltà di messa in moto, senza rumore ed inquinamento. Il tendicatena automatico del modello CS 1810 E permette di tendere la catena semplicemente allentando e riserrando il pomolo di regolazione, mentre la nuova posizione centrale della batteria dei modelli CS 1810 E e CS 2000 E assicura all'utensile bilanciamento e stabilità migliori.

MOTOSEGA
50 CM
CS 2000 E



Brushless
Power System



50
cm



GRANDE
VELOCITÀ
DELLA CATENA



SPECIFICHE
TECNICHE

CS 2000 E
Codice: 060580



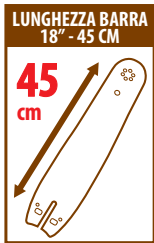
GUARDA ONLINE

Tensione	56 Volt
Batteria consigliata	6.0 Ah
Autonomia	Fino a 135 tagli 10x10 cm con batteria 6.0 Ah
Tempo di ricarica	Rapido 45 min, standard 120 min
Lunghezza barra	20" - 50 cm
Tipo catena	3/8" LP
Tendicatena	Manuale
Lubrificazione catena	Automatica
Peso	5,9 kg (senza batteria)

VELOCITÀ DELLA CATENA 25 M/S
BATTERIA E CARICABATTERIE NON INCLUSI



Brushless
Power System



NOVITÀ
★2026★



LUCE
A LED



TENDICATENA
SENZA BISOGNO
DI ATTREZZI



GRANDE
VELOCITÀ
DELLA CATENA



LUBRIFICAZIONE
CATENA
AUTOMATICA

PARAMANO
CON FRENO CATENA

DISPLAY
LCD

BATTERIA
POSIZIONATA
CENTRALMENTE

FINESTRA
ISPEZIONE
OLIO

ARPIONE

SPECIFICHE TECNICHE

CS 1810 E

Codice: 067430



GUARDA ONLINE

Tensione	56 Volt
Batteria consigliata	5.0 Ah
Autonomia	Fino a 270 tagli 10x10 cm con batteria 5.0 Ah
Tempo di ricarica	Rapido 40 min, standard 100 min
Lunghezza barra	18" - 45 cm
Tipo catena	3/8" per 1,3 mm
Tendicatena	Senza attrezzi
Lubrificazione catena	Automatica
Peso	3,7 kg (senza batteria)

VELOCITÀ DELLA CATENA 22 M/S
BATTERIA E CARICABATTERIE NON INCLUSI



MOTOSEGHE

40 CM / 35 CM

CS 1610 E / CS 1410 E



Brushless
Power System



SPECIFICHE
TECNICHE

CS 1610 E
Codice: 057100



Tensione	56 Volt
Batteria consigliata	5.0 Ah
Autonomia	Fino a 300 tagli 10x10 cm con batteria 5.0 Ah
Tempo di ricarica	Rapido 40 min, standard 100 min
Lunghezza barra	16" - 40 cm
Tipo catena	3/8" per 1,1 mm
Tendicatena	Senza attrezzi
Lubrificazione catena	Automatica
Peso	4,1 kg (senza batteria)

VELOCITÀ DELLA CATENA 20 M/S
BATTERIA E CARICABATTERIE NON INCLUSI



SPECIFICHE
TECNICHE

CS 1410 E
Codice: 060570



Tensione	56 Volt
Batteria consigliata	2.5 Ah
Autonomia	Fino a 130 tagli 10x10 cm con batteria 2.5 Ah
Tempo di ricarica	Rapido 30 min, standard 50 min
Lunghezza barra	14" - 35 cm
Tipo catena	3/8" per 1,1 mm
Tendicatena	Senza attrezzi
Lubrificazione catena	Automatica
Peso	3,8 kg (senza batteria)

VELOCITÀ DELLA CATENA 20 M/S
BATTERIA E CARICABATTERIE NON INCLUSI



LE GRANDI ALTEZZE NON SONO PIÙ UN PROBLEMA

Il potatore telescopico EGO Power+ con barra da 25 cm consente il taglio e la manutenzione di alberi e piante anche ad altezze elevate senza l'utilizzo di scale. L'asta telescopica in fibra di carbonio si estende fino a 4 metri circa, in più grazie all'accessorio prolunga può raggiungere quasi i 5 metri. Il peso migliore della categoria, il tensionamento della catena senza attrezzi, rapido e preciso, ed il primo indicatore di linea di taglio a LED del settore lo rendono lo strumento essenziale per lavori di qualità.

POTATORE TELESCOPICO

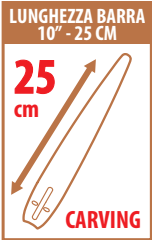
25 CM

PS 1000 E



Brushless
Power System

CARVING



ACCESSORI

PROLUNGA ASTA



EP 1000
Codice: 058780
Lunghezza 100 cm



SPECIFICHE
TECNICHE

Tensione	56 Volt
Batteria consigliata	5.0 Ah
Autonomia	Fino a 140 tagli 10x10 cm con batteria 5.0 Ah
Tempo di ricarica	Rapido 40 min, standard 100 min
Lunghezza barra	10" - 25 cm carving
Tipo catena	1/4" - 1,1 mm
Tendicatena	Senza attrezzi
Lubrificazione catena	Automatica
Peso	4,25 kg (senza batteria)

PS 1000 E
Codice: 058770



GUARDA ONLINE

VELOCITÀ DELLA CATENA 20 M/S
BATTERIA E CARICABATTERIE NON INCLUSI



LA POTENZA PER LIBERARE SPAZI PIÙ GRANDI

Compiti difficili richiedono strumenti potenti: il soffiatore a zaino EGO Power+, con la sua grande autonomia e le funzioni intelligenti, è in grado di soffiare e liberare da foglie e detriti anche gli spazi ed i cortili più ampi. Il comodo schienale imbottito sostiene il soffiatore, riducendo gli sforzi necessari, distribuendo il peso in maniera più ergonomica, rendendolo così l'utensile ideale per i lavori più lunghi e gravosi.

SOFFIATORE
A ZAINO
LB 6000 E



Brushless
Power System

PORTATA ARIA



ZAINO
ERGONOMICO



SELETTORE
VELOCITÀ
VARIABILE

PULSANTE
TURBO



GUARDA IL VIDEO



ACCESSORI

UGELLO E TUBO
(IN DOTAZIONE)



ANT 6002
Codice: 048304



SELETTORE
VELOCITÀ
VARIABILE

TUBO A SOFFIETTO
FLESSIBILE E
A LUNGHEZZA
VARIABILE



SPECIFICHE
TECNICHE

LB 6000 E
Codice: 035700



GUARDA ONLINE

Tensione	56 Volt
Batteria consigliata	5.0 Ah
Autonomia	Fino a 120 min (bassa velocità) con batteria 5.0 Ah
Tempo di ricarica	Rapido 40 min, standard 100 min
Velocità max aria	193 km/h
Volume max aria	1020 m³/h
Regolazione velocità aria	Variabile
Peso	5,7 kg (senza batteria)
	FORZA MASSIMA 19,2N BATTERIA E CARICABATTERIE NON INCLUSI



PRESTAZIONI SENZA CONFRONTI AL SERVIZIO DEL COMFORT

I soffiatori EGO Power+ sono stati progettati per lavori molto impegnativi ed è proprio questo che offrono: nessun compromesso per spazzare via tutto! Inoltre non sono solo potenti, ma grazie all'affidabile motore brushless presentano vibrazioni notevolmente ridotte rispetto ad equivalenti modelli a scoppio. Sono anche molto più silenziosi e confortevoli. Dotati della tecnologia dei motori jet a reazione e di tubi di grande diametro, offrono il massimo flusso d'aria per sgombrare anche grandi masse di foglie.

SOFFIATORE
HAND-HELD
LB 7650 E



Brushless
Power System



ACCESSORI

UGELLO PIATTO
(IN DOTAZIONE)



AN 6000 F
Codice: 048303

UGELLO TONDO
(IN DOTAZIONE)



AN 6000 R
Codice: 048302

LINEA
SOFFIATORI



GUARDA IL VIDEO



SPECIFICHE
TECNICHE

LB 7650 E
Codice: 056975



GUARDA ONLINE

Tensione	56 Volt
Batteria consigliata	5.0 Ah
Autonomia	Fino a 150 min (bassa velocità) con batteria 5.0 Ah
Tempo di ricarica	Rapido 40 min, standard 100 min
Velocità max aria	313 km/h
Volume max aria	1300 m³/h
Regolazione velocità aria	Variabile
Peso	2,1 kg (senza batteria)
	FORZA MASSIMA 26N BATTERIA E CARICABATTERIE NON INCLUSI



SOFFIATORE
**HAND-HELD
LB 6700 E**



**Brushless
Power System**

PORTATA ARIA



PULSANTE
TURBO



CONTROLLO
VELOCITÀ
VARIABILE



TUBO
SOFFIAGGIO
AMPIO

ACCESSORI

UGELLO PIATTO
(IN DOTAZIONE)



AN 6000 F
Codice: 048303

UGELLO TONDO
(IN DOTAZIONE)



AN 6000 R
Codice: 048302

**SPECIFICHE
TECNICHE**

LB 6700 E
Codice: 063210



GUARDA ONLINE

Tensione	56 Volt
Batteria consigliata	5.0 Ah
Autonomia	Fino a 200 min (bassa velocità) con batteria 5.0 Ah
Tempo di ricarica	Rapido 40 min, standard 100 min
Velocità max aria	288 km/h
Volume max aria	1138 m³/h
Regolazione velocità aria	Variabile
Peso	2,2 kg (senza batteria)
	FORZA MASSIMA 21N BATTERIA E CARICABATTERIE NON INCLUSI



SOFFIATORE
HAND-HELD
LB 6150 E



Brushless
Power System

PORTATA ARIA



ACCESSORI

UGELLO PIATTO
(IN DOTAZIONE)



AN 5300
Codice: 038131



SPECIFICHE
TECNICHE

LB 6150 E
Codice: 063200



GUARDA ONLINE

Tensione	56 Volt
Batteria consigliata	5.0 Ah
Autonomia	Fino a 150 min (bassa velocità) con batteria 5.0 Ah
Tempo di ricarica	Rapido 40 min, standard 100 min
Velocità max aria	274 km/h
Volume max aria	1045 m³/h
Regolazione velocità aria	Variabile
Peso	2,15 kg (senza batteria)
	FORZA MASSIMA 18,5N BATTERIA E CARICABATTERIE NON INCLUSI



EFFICACIA ED AUTONOMIA PER LA CURA DEL GIARDINO

Massimizzate l'efficienza nella cura degli spazi esterni con il soffiatore/aspiratore a batteria EGO Power+ di nuova generazione. Dimenticate l'ingombro dei cavi ed il rumore: la tecnologia cordless avanzata garantisce potenza costante, unita ad un funzionamento eccezionalmente silenzioso. Il design leggero ed ergonomico assicura ore di lavoro senza affaticamento, mentre la batteria ad alta capacità offre autonomia estesa per affrontare anche le aree più vaste. Passa rapidamente dalla funzione di soffiatura a quella di aspirazione per una pulizia completa e professionale, garantendo il massimo risultato con la minima fatica.

SOFFIATORE/ASPIRATORE
HAND-HELD
LV 5000 E



Brushless
Power System

PORTATA ARIA



NOVITÀ
★2026★

CONTROLLO
VELOCITÀ
VARIABILE

TUBO
SOFFIAGGIO
AMPIO

FACILE CONVERSIONE
DA SOFFIATORE
AD ASPIRATORE

ACCESSORI

SACCO RACCOLTA
(IN DOTAZIONE)



ALB 5000
Codice: 063355

LINEA
SOFFIATORI



GUARDA IL VIDEO



SPECIFICHE
TECNICHE

LV 5000 E
Codice: 063255



Tensione	56 Volt
Batteria consigliata	5.0 Ah
Autonomia	Fino a 75 min (bassa velocità) con batteria 5.0 Ah
Tempo di ricarica	Rapido 40 min, standard 100 min
Velocità max aria	335 km/h
Volume max aria	850 m³/h
Regolazione velocità aria	Variabile
Capacità sacco	40 lt
Peso	Versione aspiratore 5,8 kg (senza batteria) Versione soffiatore 4,2 kg (senza batteria)

FORZA MASSIMA 15N
BATTERIA E CARICABATTERIE NON INCLUSI



PRATICITÀ E CONTROLLO PER L'IRRORAZIONE

La nuova pompa irrorazione a zaino EGO Power+ è dotata di un innovativo sistema di controllo del flusso con una comoda imbracatura per il trasporto per lunghe ore di lavoro. L'elevata efficienza e pressione, paragonabile a quella dei motori a scoppio, offre agli utenti un'efficace azione di spruzzatura variabile. L'esclusivo sistema di regolazione del flusso è comodo da usare e consente di controllare facilmente la quantità di spruzzo dall'impugnatura della lancia.

POMPA IRRORAZIONE
A ZAINO
BSP 3500 E



Brushless
Power System



SPECIFICHE
TECNICHE

BSP 3500 E
Codice: 063265



GUARDA ONLINE

Tensione	56 Volt
Batteria consigliata	2.5 Ah
Autonomia	Fino a 90 min (bassa velocità) con batteria 2.5 Ah
Tempo di ricarica	Rapido 30 min, standard 50 min
Capacità serbatoio liquidi	15 lt
Pressione di esercizio	0→24 bar
Flusso erogazione	Regolabile
Peso	7,6 kg (senza batteria)
	POMPA A 3 PISTONI LANCIA IN DOTAZIONE BATTERIA E CARICABATTERIE NON INCLUSI

EGOTM
POWER⁺

PROFESSIONAL

POWERED BY
EGOTM**SCUOTIOLIVE****EGOTM**
POWER⁺

PROFESSIONAL

POWERED BY
EGOTM

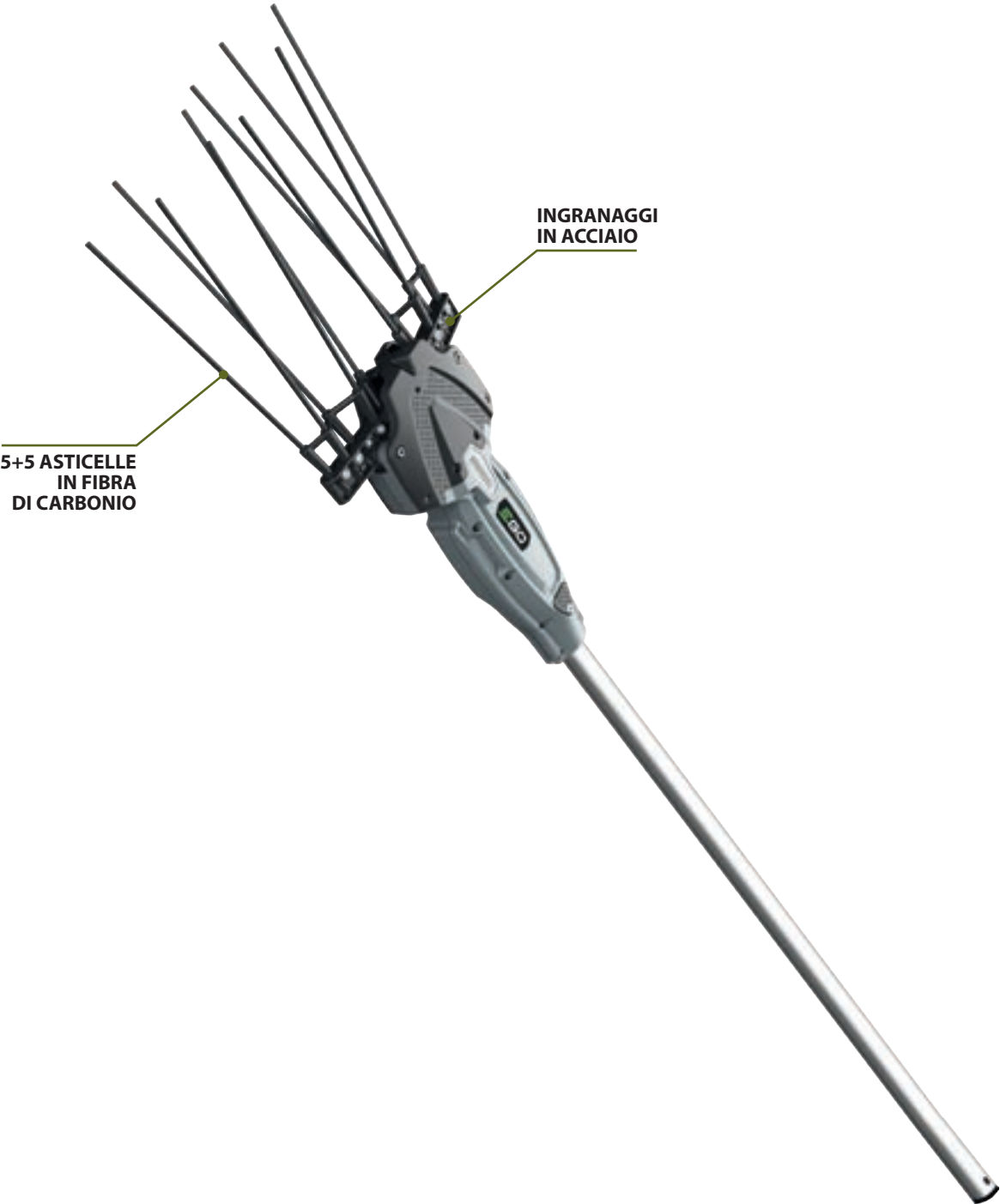
TECNOLOGIA 100% MADE IN ITALY

L'applicazione scuotiolive per multitool EGO Power+ è ideale per la raccolta delle olive e di altri frutti in guscio, permettendo di lavorare a circa 2000 colpi al minuto, grazie ad un cinematismo robusto e lubrificazione integrata per una semplice manutenzione.

La nuova linea di scuotiolive Lotus powered by EGO comprende due modelli, telescopico ed asta fissa, estremamente facili e poco faticosi da usare. Macchine 100% Made in Italy, completamente compatibili con la tecnologia EGO Power+ tramite zaino portabatterie oppure utilizzabili con batterie da 80 Ah con il kit inverter.

SCUOTIOLIVE

APPLICAZIONE PER MULTITOOL OSA 1000



5+5 ASTICELLE
IN FIBRA
DI CARBONIO

INGRANAGGI
IN ACCIAIO



SPECIFICHE
TECNICHE

OSA 1000
Codice: 048260




Lunghezza	1400 mm
Larghezza pettini	Da 330 a 580 mm
Asticelle	5+5 in fibra di carbonio
N. cicli/min	1780/2120
Peso	2,2 kg

INGRANAGGI IN ACCIAIO



SCUOTIOLIVE

LOTUS TELESCOPICO



COMPATIBILE CON
TUTTE LE BATTERIE PORTATILI
EGO
TRAMITE

CONNETTORE



Codice: 057870
Cavo connettore per batterie EGO +
connettore femmina

ZAINI PORTABATTERIA



BHX 1000-K0002
Codice: 050350
BH 1001
Codice: 045435



ACCESSORI

KIT INVERTER



Codice: 057025
Comprende scheda innalzatrice
+ cavo 14 m

BATTERIA 80 Ah



Codice: 058890

SPECIFICHE TECNICHE

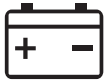
Lotus Telescopico

Codice: 057030



GUARDA ONLINE

Lunghezza macchina	1880 mm
Larghezza lavoro	Fino a 570 mm
Asticelle	4+4 in kevlar/carbonio
Motore	700 Watt
Velocità	Da 950 a 1200 giri/min
Diametro asta	35 mm
Peso	2,05 kg circa



**ASTA TELESCOPICA 1880/2880 MM
UTILIZZABILE ANCHE CON BATTERIE 12V PB (80 AH)
TRAMITE IL KIT INVERTER**

**PANNELLO
DI CONTROLLO
MULTIFUNZIONE**



COMPATIBILE CON
TUTTE LE BATTERIE PORTATILI
EGO
TRAMITE

CONNETTORE



Codice: 057870
Cavo connettore per batterie EGO +
connettore femmina

ZAINI PORTABATTERIA



BHX 1000-K0002
Codice: 050350
BH 1001
Codice: 045435



ACCESSORI

KIT INVERTER



Codice: 057025
Comprende scheda innalzatrice
+ cavo 14 m

BATTERIA 80 Ah



Codice: 058890

SPECIFICHE
TECNICHE

Lotus
Codice: 057020



GUARDA ONLINE

Lunghezza macchina	1880 mm
Larghezza lavoro	Fino a 570 mm
Asticelle	4+4 in kevlar/carbonio
Motore	700 Watt
Velocità	Da 950 a 1200 giri/min
Diametro asta	35 mm
Peso	1,9 kg circa



UTILIZZABILE ANCHE CON BATTERIE 12V PB (80 AH)
TRAMITE IL KIT INVERTER

EGOTM
POWER⁺

PROFESSIONAL

EGOTM
POWER⁺**EGOTM**
POWER⁺

PROFESSIONAL

EGOTM
POWER⁺

SUPER ROBUSTI, SUPER POTENTI

Gli spazzaneve EGO Power+ sfidano strumenti a scoppio ad alte prestazioni pur essendo silenziosi e potenti. La potenza senza fili significa che lo strumento è sempre pronto per l'uso e non richiede alcun avviamento difficile. I due stadi del modello SNT 2400 E aumentano l'efficienza dello sgombero della neve. La coclea raccoglie la neve nell'alloggiamento mentre la girante del secondo stadio aiuta a lanciarla fino a 13 metri (con neve non compatta). Le due batterie, utilizzate per fornire PeakPower™ quando si affrontano compiti più difficili, assicurano che il lavoro venga svolto quando e dove è più necessario. La semovenza a velocità variabile garantisce comfort all'utente, mentre la retromarcia rende molto più facile uscire da punti stretti.



DOPPIO STADIO SNT 2400 E



Brushless
Power System

PEAK
POWER
TECHNOLOGY



SPECIFICHE TECNICHE

SNT 2400 E

Codice: 052200



GUARDA ONLINE

Tensione	56 Volt
Batteria consigliata	2 x 7.5 Ah
Autonomia	Fino a 44 min (neve fino a 10 cm) con 2 batterie 7.5 Ah
Tempo di ricarica	Rapido 60 min, standard 145 min
Sistema di avanzamento	A ruote
Marce	Velocità variabile + retromarcia
Larghezza	61 cm
Altezza lavoro	51 cm
Espulsione	Doppio stadio
Rotazione camino	Multidirezionale con comando joystick sul manico
Diametro ruote	380 mm
Peso	68 kg (senza batterie)
TURBINA CON VELOCITÀ VARIABILE BATTERIE E CARICABATTERIE NON INCLUSI	



SPAZZANEVE

MONOSTADIO SNT 2120-AP



Brushless
Power System

PEAK
POWER+
TECHNOLOGY



SPECIFICHE TECNICHE

Tensione	56 Volt
Batteria consigliata	2 x 6.0 Ah
Autonomia	Fino a 28 min (neve fino a 10 cm) con 2 batterie 6.0 Ah
Tempo di ricarica	Rapido 45 min, standard 120 min
Sistema di avanzamento	Tramite la coclea
Larghezza	52 cm
Altezza lavoro	30 cm
Espulsione	Monostadio
Rotazione camino	Multidirezionale con leva sul manico
Diametro ruote	178 mm
Peso	27 kg (senza batterie)

SNT 2120-AP

Codice: 058800



GUARDA ONLINE

**TURBINA CON VELOCITÀ VARIABILE
BATTERIE E CARICABATTERIE NON INCLUSI**



LAVORARE IN PROFONDITÀ TERRA E GHIACCIO SENZA ALCUNO SFORZO

La nuova trivella EGO Power+ PHA 7400 E permette di perforare ad alta velocità sia terra che ghiaccio, con comodi comandi per l'utente, tra cui 2 velocità, grilletto a velocità variabile, funzione di inversione e design ergonomico dell'impugnatura. Il sistema anti-contraccollo (protezione elettronica e giroscopica) e il Soft Stop in caso di sovraccarico garantiscono la sicurezza dell'utente. Le punte Quick-Connect Auger (non in dotazione) sono progettate con una struttura in tubo d'acciaio senza saldature per miglior bilanciamento e resistenza per una maggiore affidabilità.

TRIVELLA
PHA 7400 E



Brushless
Power System



PUNTE ZINCATE

- Codice: 067139

Ø 60 mm
- Codice: 067141


Ø 80 mm
- Codice: 067142

Ø 100 mm
- Codice: 067143

Ø 150 mm
- Codice: 067144

Ø 200 mm
- Codice: 067146

Ø 250 mm



SPECIFICHE
TECNICHE

PHA 7400 E
Codice: 063275



Tensione	56 Volt
Batteria consigliata	5.0 Ah
Autonomia	Fino a 60 fori con batteria 5.0 Ah
Tempo di ricarica	Rapido 40 min, standard 100 min
Diametro attacco	20 mm
Forza di torsione	75 Nm
Velocità	2 + inversione
Peso	10,2 kg (senza batteria)

SPIE DI CONTROLLO
SISTEMA ANTI-CONTRACCOLPO
BATTERIA E CARICABATTERIE
NON INCLUSI

ACCESSORI ORIGINALI



PUNTA DA TERRA



ETA 0800 E
Codice: 063280
Ø 200 mm

PUNTA DA GHIACCIO



ITA 0800 E
Codice: 063285
Ø 200 mm

PUNTA DA TERRA



ETA 0600 E
Codice: 067450
Ø 150 mm

PUNTA DA TERRA



ETA 0400 E
Codice: 067440
Ø 100 mm

PROLUNGA PER PUNTA TRIVELLA



ABE 2000
Codice: 063290
Lunghezza 50 cm



POTENZA ISTANTANEA QUANDO SERVE



GUARDA IL VIDEO



Compatibili con qualsiasi batteria EGO ARC Lithium™, forniscono energia ovunque e ogni volta che occorre. Grazie alla presa di alimentazione e alle porte USB, consentono di alimentare o caricare telefoni cellulari, laptop, fotocamere, luci e altri dispositivi elettrici. Ideali per viaggi in campeggio, gite in spiaggia, festival o per l'uso a casa, gli inverter EGO Power+ sono leggeri e abbastanza piccoli da poter essere trasportati in uno zaino o riposti in una tenda.



INVERTER

NEXUS ESCAPE



SPECIFICHE
TECNICHE

PAD 5000 E
Codice: 058720



GUARDA ONLINE

Potenza	400 Watt
Peso	1,6 kg
COMPATIBILE CON TUTTE LE BATTERIE EGO (SERIE T) BATTERIA E CARICABATTERIE NON INCLUSI	



SPECIFICHE
TECNICHE

PAD 1800 E
Codice: 060615



GUARDA ONLINE

Potenza	180 Watt
Peso	0,5 kg
COMPATIBILE CON TUTTE LE BATTERIE EGO (SERIE T) BATTERIA E CARICABATTERIE NON INCLUSI	



SPECIFICHE
TECNICHE

PAD 1500 E
Codice: 053840



GUARDA ONLINE

Potenza	150 Watt
Peso	0,5 kg
COMPATIBILE CON TUTTE LE BATTERIE EGO (SERIE T) BATTERIA E CARICABATTERIE NON INCLUSI	



DESIGN E FUNZIONALITÀ DA PRIMI DELLA CLASSE

EGO Power+ continua ad ampliare la propria linea di prodotti per l'utilizzo nella vita di tutti i giorni con utensili in grado di soddisfare anche le aspettative più elevate, garantendo comunque massima silenziosità e risultati efficaci.

Dalle ventole di nebulizzazione alle luci portatili, fino ad arrivare alle idropultrici ed ai nuovi bidoni aspiratutto ed alle casse acustiche, ogni prodotto EGO Power+ della linea Lifestyle è progettato appositamente per facilitare o semplicemente rendere più piacevole la quotidianità.



VENTOLE DI NEBULIZZAZIONE
FN 1800 E / FN 1000 E



GUARDA ONLINE

SPECIFICHE
TECNICHE

FN 1800 E
Codice: 058810

Tensione	56 Volt
Batteria consigliata	5.0 Ah
Autonomia	Fino a 60 ore con batteria 5.0 Ah
Tempo di ricarica	Rapido 40 min, standard 100 min
Larghezza ventola	45 cm
Area di lavoro	50 mq
Peso	10,4 kg (senza batteria)

BATTERIA E CARICABATTERIE NON INCLUSI



GUARDA ONLINE

SPECIFICHE
TECNICHE

FN 1000 E
Codice: 063295

Tensione	56 Volt
Batteria consigliata	2.5 Ah
Autonomia	Fino a 30 ore con batteria 2.5 Ah
Tempo di ricarica	Rapido 30 min, standard 50 min
Larghezza ventola	25 cm
Area di lavoro	25 mq
Peso	4,6 kg (senza batteria)

BATTERIA E CARICABATTERIE NON INCLUSI



IDROPULTRICI HPW 2000 E / HPW 1800 E


MANIGLIA
TELESCOPICA
ESTRAIBILESELEZIONE
MODALITÀ REMOTA

FLUSSO
DI EROGAZIONE
390 L/hINDICATORE LIVELLI
POTENZA E CARICATUBI/ACCESSORI
A COLLEGAMENTO
RAPIDORACCORDO
PER TUBO
DA GIARDINODIAMETRO RUOTE
185 MM

HPW 2000 E



GUARDA IL VIDEO






SPECIFICHE TECNICHE

HPW 2000 E Codice: 060625



GUARDA ONLINE

Tensione	56 Volt
Batteria consigliata	2 x 6.0 Ah
Autonomia	60 min circa con 2 batterie 6.0 Ah
Tempo di ricarica	Rapido 45 min, standard 120 min
Pressione di esercizio	135 bar
Flusso erogazione	390 lt/h
Peso	15 kg (senza batteria)

BATTERIA E CARICABATTERIE NON INCLUSI


NOVITA
★2026★

SPECIFICHE TECNICHE

HPW 1800 E Codice: 067460



GUARDA ONLINE

Tensione	56 Volt
Batteria consigliata	5.0 Ah
Autonomia	Fino a 30 min con batteria 5.0 Ah
Tempo di ricarica	Rapido 40 min, standard 100 min
Pressione di esercizio	125 bar
Flusso erogazione	270 lt/h
Peso	9,2 kg (senza batteria)

BATTERIA E CARICABATTERIE NON INCLUSI

LIFESTYLE

COMPRESSORE 3 IN 1 IF 1600 E



NOVITÀ
★2026★



SPECIFICHE TECNICHE

IF 1600 E
Codice: 067480



GUARDA ONLINE


Tensione	56 Volt
Batteria consigliata	2.5 Ah
Tempo di ricarica	Rapido 30 min, standard 50 min
Pressione di esercizio	4,2 bar max
Velocità di gonfiaggio	300 lt/min (alto volume) 18 lt/min (alta pressione)
Peso	3,5 kg (senza batteria)
BATTERIA E CARICABATTERIE NON INCLUSI	

GO
POWER

BIDONE ASPIRATUTTO WDV 0900 E

ACCESSORI

SACCHETTO IN TELA



AVG 0905

Codice: 063010

FILTRO



AVF 0900

Codice: 063360

FUNZIONALITÀ TELECOMANDO



- START/STOP
AZIONAMENTO TURBO
- RICARICA VIA USB-C
- LUCE A LED

Il bidone aspiratutto EGO ha in dotazione
un accessorio per ogni esigenza di pulizia

ACCESSORI INCLUSI:



Bocchetta per fessure
con luce a LED



Spazzola larga
con spatola in gomma



Spazzola piccola
per pavimenti



Spazzola piccola
per tessuti



Adattatore 60 mm
per tubo aspirazione



Tubi prolunga
(2 pz)

SPECIFICHE TECNICHE

Tensione

56 Volt

Batteria consigliata

2.5 Ah

Autonomia

Fino a 60 min con batteria 2.5 Ah

Tempo di ricarica

Rapido 30 min, standard 50 min

Potenza aspirazione

Oltre 180 m³/h - 3 modalità

Capacità serbatoio

34 lt

Peso

12,7 kg (senza batteria)

WDV 0900 E

Codice: 063300



GUARDA ONLINE

**FILTRO ANTIPOLVERE INTEGRATO
3 MODALITÀ DI POTENZA
BATTERIA E CARICABATTERIE NON INCLUSI**

LIFESTYLE

BIDONE ASPIRATUTTO WDV 0300 E




NOVITÀ
★2026★



ACCESSORI

SACCHETTO IN TELA



AVG 0305
Codice: 067970

FILTRO



AVF 0300
Codice: 067960

FUNZIONALITÀ TELECOMANDO



- START/STOP
AZIONAMENTO TURBO
- RICARICA VIA USB-C
- LUCE A LED

Il bidone aspiratutto EGO ha in dotazione
un accessorio per ogni esigenza di pulizia

ACCESSORI INCLUSI:



Bocchetta per fessure con
spazzola e luce a LED



Bocchetta multiuso



Tubo flessibile



Adattatore per bocchetta

SPECIFICHE TECNICHE

Tensione	56 Volt
Batteria consigliata	5.0 Ah
Autonomia	Fino a 35 min con batteria 5.0 Ah
Tempo di ricarica	Rapido 40 min, standard 100 min
Potenza aspirazione	144 m³/h max - 3 modalità
Capacità serbatoio	12 lt
Peso	6,8 kg (senza batteria)

WDV 0300 E

Codice: 067470

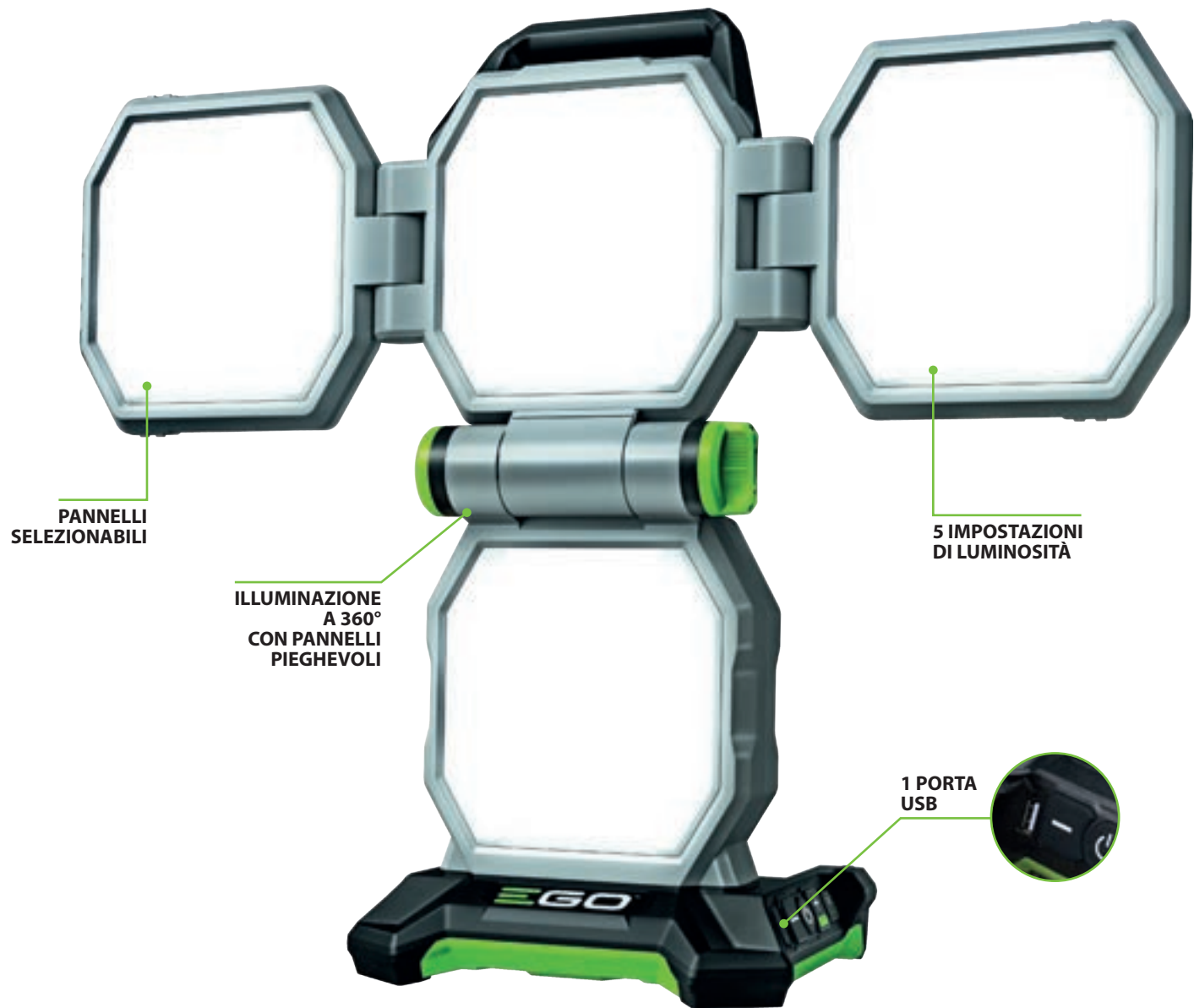


GUARDA ONLINE

FILTRO ANTIPOLVERE INTEGRATO
3 MODALITÀ DI POTENZA
BATTERIA E CARICABATTERIE NON INCLUSI



LUCI PORTATILI LT 1000 E / LT 0300 E






SPECIFICHE TECNICHE

LT 1000 E Codice: 058820



Tensione	56 Volt
Batteria consigliata	5.0 Ah
Autonomia	Fino a 36 ore con batteria 5.0 Ah
Tempo di ricarica	Rapido 40 min, standard 100 min
Intensità luce	Fino a 10.000 lumen
Peso	4,3 kg (senza batteria)

**CON GANCI PER TRAVETTI E SUPPORTO PER TREPPIEDE
BATTERIA E CARICABATTERIE NON INCLUSI**

SPECIFICHE TECNICHE

LT 0300 E Codice: 060620



Tensione	56 Volt
Batteria consigliata	5.0 Ah
Autonomia	Fino a 6,5 ore con batteria 5.0 Ah
Tempo di ricarica	Rapido 40 min, standard 100 min
Intensità luce	Fino a 3.000 lumen
Peso	1,8 kg (senza batteria)

**3 IMPOSTAZIONI DI LUMINOSITÀ
1 PORTA USB-C
BATTERIA E CARICABATTERIE NON INCLUSI**

LIFESTYLE

CASSA ACUSTICA DA ESTERNO SK 1800 E



SPECIFICHE
TECNICHE

SK 1800 E
Codice: 063305



GUARDA ONLINE

Tensione	56 Volt
Batteria consigliata	2.5 Ah
Autonomia	Fino a 50 ore con batteria 2.5 Ah
Tempo di ricarica	Rapido 30 min, standard 50 min
Potenza	180 W
Peso	7,3 kg (senza batteria)
7 TRASDUTTORI - 1 PORTA USB-C PD FINO A 100 ALTOPARLANTI COLLEGABILI IN SERIE BATTERIA E CARICABATTERIE NON INCLUSI	



L'ATMOSFERA GIUSTA NEL PUNTO VENDITA

Entrare in un negozio ed acquistare un prodotto significa compiere un'azione quotidiana che si traduce in un'esperienza emozionale. La crescente competitività che caratterizza il mercato contemporaneo richiede sempre più di prestare attenzione a determinate scelte di differenziazione, focalizzate soprattutto sulla centralità del consumatore. Organizzare nel modo corretto il layout del negozio permette, tra le altre cose, di informare i clienti, invogliandoli a fermarsi di fronte ai prodotti, valutando ciò che si trova in esposizione, e quindi attirare il consumatore semplificando ed agevolando il processo d'acquisto. Per questo EGO offre diversi strumenti espositivi per trasformare il punto vendita in un "centro d'attenzione" piacevole, ordinato e coinvolgente, per presentare la linea prodotti in modo chiaro ed esaustivo.





ESPOSITORE MACCHINE KIT 1 (MU2)

Codice: 035530



ESPOSITORE DECESPUGLIATORI (MU6)

Codice: 035820



ESPOSITORE LINEA PRO X (MU10)

Codice: 047417



KIT ESTENSIONE ESPOSITORE MU10

Codice: 057665



ESPOSITORE RASAERBA 3 LIVELLI

Codice: 056170



ESPOSITORE RASAERBA SINGOLO

Codice: 056332



ESPOSITORE MULTITOOL (MU7) CON ESTENSIONE

Codice: 056180



KIT ESTENSIONE MU7

Codice: 052265

**MODULO SINGOLO (1,25 metri)**

Codice: 056938

**2 MODULI (2,5 metri)**

Codice: 051973

**4 MODULI (5 metri)**

Codice: 048056

**UNITÀ ANGOLARE**

Codice: 048088

**ESTENSIONE MULTITOOL
(1,25 metri)**

Codice: 052313

**ESTENSIONE PRO X
(1,25 metri)**

Codice: 055485

**STRUTTURA LATERALE
PORTANTE**

Codice: 058554



SET TENDA GONFIABILE (4x4 metri)

Codice: 030115



GAZEBO LIGHT (3x3 metri)

Codice: 049965



GAZEBO EXTRA (3x6 metri)

Codice: 058615

**TOTEM CUBO**

Codice: 058566

**TOTEM BIFACCIALE Z6**

Codice: 059182

**BANDIERA CON BASE**

Codice: 047476

**STRISCIONE (2x0,75 metri)**

Codice: 047472

**STRISCIONE (3x1 metri)**

Codice: 047473



SICUREZZA E QUALITÀ PER I PIÙ ESIGENTI

Lavorare con l'abbigliamento più adatto è fondamentale sia per la comodità che soprattutto per la sicurezza personale. Un'ampia gamma professionale di polo, felpe, giacche e pantaloni, realizzati appositamente per soddisfare le esigenze di professionisti che hanno la necessità di capi d'abbigliamento con materiali di qualità e resistenti nel tempo.





POLO

100% COTONE
COLORE NERO
LOGO EGO - BRUMAR

TAGLIA	Codice BM
S	060905
M	060915
L	060925
XL	060935
XXL	060945



FELPE

80% COTONE - 20% POLIESTERE
COLORE NERO
LOGO EGO - BRUMAR

TAGLIA	Codice BM
S	060955
M	060965
L	060975
XL	060985
XXL	060995



FELPE CON CAPPuccio

80% COTONE - 20% POLIESTERE
COLORE NERO
LOGO EGO - BRUMAR

TAGLIA	Codice BM
S	061005
M	061015
L	061025
XL	061035
XXL	061045



GIACCHE

SOFTSHELL WATERPROOF OEKO-TEXT
96% POLIESTERE - 4% ELASTANE
COLORE NERO
LOGO EGO - BRUMAR

TAGLIA	Codice BM
S	061055
M	061065
L	061075
XL	061085
XXL	061095



PANTALONI

PROFESSIONALI - IN CORDURA CON RINFORZI - CE CAT II EN ISO
300 g/m² - 65% POLIESTERE - 35% COTONE
COLORE NERO - GRIGIO
LOGO EGO - BRUMAR

TAGLIA	Codice BM
48	061105
50	061115
52	061125
54	061135
56	061145





TUTTO IL NECESSARIO PER OGNI TIPO DI LAVORO

Una linea completa di accessori per le operazioni di taglio, falciatura, potatura e soffiatura, che comprende fili, testine e dischi, lame, barre e catene, rulli e spazzole, frese ed ugelli, adattatori e ganci, borse e coperture, bretelle, imbracature e protezioni. Tutto il necessario per portare a termine ogni tipo di lavoro in giardino e non.



LAME PER RASAERBA

**AB 1700 - Codice: 053869**Lama mulching per LM 1701 E e LM 1701 E-SP
Lunghezza lama 418 mm**AB 1701 - Codice: 048296**Lama standard per LM 1701 E e LM 1701 E-SP
Lunghezza lama 418 mm**AB 1900 - Codice: 053871**Lama mulching per LM 1903 E-SP
Lunghezza lama 470 mm**AB 1901 - Codice: 048297**Lama standard per LM 1903 E-SP
Lunghezza lama 470 mm**AB 2000 - Codice: 044247**Lama standard (raccolta e mulching) per LM 2001 E, LM 2011 E,
LM 2014 E-SP e LM 2024 E-SP - Lunghezza lama 490 mm**AB 2001 - Codice: 035037**Lama ad alto carico (raccolta e mulching) per LM 2001 E, LM 2011 E,
LM 2014 E-SP e LM 2024 E-SP - Lunghezza lama 490 mm**AB 2100 - Codice: 038140**Lama standard (raccolta e mulching) per LM 2122 E-SP
Lunghezza lama 513 mm**AB 2101 - Codice: 038135**Lama ad alto carico (raccolta e mulching) per LM 2122 E-SP
Lunghezza lama 513 mm**AB 2100 D-E - Codice: 053872**Set due lame mulching per LM 2135 E-SP
Lunghezza lama 513 mm**AB 2102 D-E - Codice: 053873**Set due lame standard per LM 2135 E-SP
Lunghezza lama 513 mm**AB 2211 D-E - Codice: 063310**Set due lame mulching per LM 2230 E-SP
Lunghezza lama 550 mm**AB 2212 D-E - Codice: 063315**Set due lame standard per LM 2230 E-SP
Lunghezza lama 550 mm**AB 3000 - Codice: 068000**

Lama standard (raccolta e mulching) per LMX 7600 SP

**AB 3001 - Codice: 068010**

Lama ad alto carico (raccolta e mulching) per LMX 7600 SP

**AB 5301 - Codice: 062023**Lama ad alto carico (raccolta e mulching) per LMX 5300 E-SP
Lunghezza lama 560 mm

RULLI POSTERIORI PER RASAERBA

**AR 1700 - Codice: 052423**

Kit rullo posteriore 42 cm per LM 1701 E e LM 1701 E-SP

**AR 1900 - Codice: 052392**

Kit rullo posteriore 47 cm per LM 1903 E-SP

**AR 2100 - Codice: 058910**

Kit rullo posteriore 52 cm per LM 2135 E-SP



COPERTURE PER RASAERBA

**CM 001 - Codice: 053879**

Copertura per rasaerba



ACCESSORI PER ROBOT RASAERBA

**AB 1009 R - Codice: 062057**

Set 9 lame per RM 2000 E e RM 4000 E

**AIK 0150 E - Codice: 062058**Kit installazione con cavo 150 mt x 3,4 mm per RM 2000 E
e RM 4000 E**AIK 0300 E - Codice: 062059**Kit installazione con cavo 300 mt x 3,4 mm per RM 2000 E
e RM 4000 E**AIK 0400 E - Codice: 062061**Kit installazione con cavo 400 mt x 3,4 mm per RM 2000 E
e RM 4000 E

ACCESSORI PER TRATTORINI



AMP 3800 T - Codice: 062027

Tappo mulching per TR 3801 E-B



AMP 4200 - Codice: 056775

Tappo mulching per ZT 4201 E-L e ZT 4201 E-S



ABP 5200 - Codice: 058975

Kit mulching per ZT 5201 E-L



ABK 4200-A - Codice: 056945

Kit raccolta per ZT 4201 E-L e ZT 4201 E-S



ABK 5200-A - Codice: 058735

Kit raccolta per ZT 5201 E-L



CRM 001 - Codice: 057058

Copertura
per ZT 4201 E-L, ZT 4201 E-S e ZT 5201 E-L



AMS 1000 - Codice: 058945

Tettuccio parasole
per ZT 4201 E-L, ZT 4201 E-S e ZT 5201 E-L



AMG 1000 - Codice: 058955

Contenitore di stoccaggio
per ZT 4201 E-L, ZT 4201 E-S e ZT 5201 E-L



AMB 1000 - Codice: 058985

Paraurti posteriore
per ZT 4201 E-L, ZT 4201 E-S e ZT 5201 E-L



LAME PER TRATTORINI



AB 3801 TD - Codice: 062024

Set due lame per TR 3801 E-B



AB 4200 - Codice: 057056

Lama standard (mulching e laterale) per ZT 4201 E-S e ZT 4201 E-L



AB 4201 - Codice: 057057

Lama ad alto carico (mulching e laterale) per ZT 4201 E-S e ZT 4201 E-L



AB 5200 - Codice: 058860

Lama standard (mulching e laterale) per ZT 5201 E-L



AB 5201 - Codice: 058870

Lama ad alto carico (mulching e laterale) per ZT 5201 E-L



FILI PER DECESPUGLIATORI



AL 2015 T - Codice: 054626
Filo ritorto da 15 m e 2 mm per ST 1300 E



AL 2050 T - Codice: 038142
Filo ritorto da 50 m e 2 mm per ST 1300 E e ST 1400 E-ST



AL 3012 T - Codice: 053809
Filo silenziato da 12 m e 3 mm per STX 3800 e BCX 3800



AL 2415 T - Codice: 053811
Filo silenziato da 15 m e 2,4 mm



AL 2715 T - Codice: 053812
Filo silenziato da 15 m e 2,7 mm per STX 3800 e BCX 3800



AL 3050 T - Codice: 053813
Filo silenziato da 50 m e 3 mm per STX 3800 e BCX 3800



AL 2760 T - Codice: 053814
Filo silenziato da 60 m e 2,7 mm per STX 3800 e BCX 3800



AL 2475 T - Codice: 053816
Filo silenziato da 75 m e 2,4 mm
per decespugliatori con diametro di taglio da 350 e 380 mm



AL 3012 R - Codice: 053817
Filo tondo da 12 m e 3 mm per STX 3800 e BCX 3800



AL 2415 R - Codice: 053818
Filo tondo da 15 m e 2,4 mm
per decespugliatori con diametro di taglio da 350 e 380 mm



AL 2715 R - Codice: 053819
Filo tondo da 15 m e 2,7 mm per STX 3800 e BCX 3800



AL 3060 R - Codice: 053821
Filo tondo da 60 m e 3 mm per STX 3800 e BCX 3800



AL 2780 R - Codice: 053822
Filo tondo da 80 m e 2,7 mm per STX 3800 e BCX 3800



AL 2490 R - Codice: 053823
Filo tondo da 90 m e 2,4 mm
per decespugliatori con diametro di taglio da 350 e 380 mm



AL 2416 P - Codice: 053824
Filo coestruso silenziato da 4 m e 2,4 mm - Kit 4 pezzi (totale 16 m)
per ST 1400 E-ST e ST 1510 E




TESTINE PER DECESPUGLIATORI



AH 1301 - Codice: 035146
Testina Batti e vai per ST 1210 E



AH 1500 - Codice: 044277
Testina Batti e vai a ricarica rapida per ST 1500 E-F e BC 1500 E-F



AH 1520 - Codice: 050464
Testina Powerload™ a ricarica automatica con filo silenziato
da 2,4 mm per ST 1510 E



AH 1522 - Codice: 053827
Testina Powerload™ a ricarica automatica con filo silenziato
da 2,4 mm per ST 1400 E-ST



AH 1530 - Codice: 049246
Testina a ricarica agevolata per ST 1500 E-F e BC 1500 E-F



AH 1531 - Codice: 049247
Testina a ricarica agevolata (rotazione antioraria)
per ST 1500 E-F, BC 3800 E e STA 1500



AH 1600 - Codice: 058830
Testina Powerload™ a ricarica automatica per STA 1600



AH 1620 - Codice: 058840
Testina Powerload™ a ricarica automatica per ST 1610 E-ST



AH 3800 - Codice: 048142
Testina Batti e vai a ricarica rapida per STX 3800 e BCX 3800



AH 3810 - Codice: 053828
Testina Batti e vai a ricarica rapida (rotazione antioraria)
per STX 3800, BCX 3800, ST 1530 E, BC 3800 E, STA 1500 e BCA 1200



AH 4500 - Codice: 062028
Testina Batti e vai a ricarica rapida (rotazione antioraria)
per BCX 4500 e STX 4500



ABT 3800 - Codice: 048434
Pulsante di avanzamento per AH 3800



DISCHI PER DECESPUGLIATORI



ABB 0903 P - Codice: 053826

Disco in elastomero termoplastico per STX 3800, BCX 3800, ST 1530 E, BC 3800 E, BCA 1200 e STA 1500



ABB 1203 - Codice: 038485

Disco 3 denti in acciaio, reversibile per STX 3800, BCX 3800, ST 1530 E, BC 3800 E, BCA 1200 e STA 1500



ABB 2250 - Codice: 063320

Disco 80 denti in acciaio per BCX 3800 e BCX 4500




ROCCHETTI PER DECESPUGLIATORI




AS 1301 - Codice: 038144

Rocchetto di filo tondo da 8 m e 2 mm per ST 1210 E



AS 1302 - Codice: 038145

Rocchetto di filo ritorto da 7 m e 2 mm per ST 1300 E



AS 1300 - Codice: 038146

Rocchetto di filo ritorto da 5 m e 2,4 mm per ST 1500 E e BC 1500 E



RECIPROCATORI PER DECESPUGLIATORI



RTX 2300 - Codice: 050805

Ø disco 230 mm - Peso 1,9 kg
Per decespugliatori con motore in alto e coppia conica



ABR 2300 - Codice: 050895

Set due dischi per RTX 2300 e RTA 2300



PARASASSI PER DECESPUGLIATORI



AD 4500 - Codice: 062648

Applicabile su tutti i modelli



IMBRACATURE PER DECESPUGLIATORI



AP 1500 - Codice: 038136

Imbracatura monospalla con gancio per tutti i decespugliatori eccetto BCX 3800, per i multitool e per LB 5300 E e LB 5750 E



AP 4800 - Codice: 038137

Imbracatura monospalla con due ganci, senza passante solo per LB 4800 E



AFH 1500 - Codice: 047633

Schienale ed imbracatura a doppia spalla con spallacci imbottiti per BAX 1501 e BHX 1000-K0002



AP 1500 D - Codice: 038138

Imbracatura a doppia spalla con imbottitura di protezione per tutti i decespugliatori eccetto BCX 3800 e per i multitool



AP 4500 - Codice: 062044

Imbracatura a doppia spalla con spallacci imbottiti per BCX 4500



AHP 1300 - Codice: 048154

Aggancio imbracatura girovita per BAX 1301 e BH 1001



AHP 1500 - Codice: 048153

Aggancio imbracatura girovita per BAX 1501



AHP 4500 - Codice: 062045

Imbottitura laterale per BCX 4500



ACH 1500 - Codice: 050677

Gancio cavi per BAX 1301, BAX 1501, BH 1001 e BHX 1000-K0002



AP 1300 - Codice: 050678

Imbracatura sostitutiva a bretella doppia con pratiche bretelle imbottite per BAX 1300



LAME PER TAGLIABORDI VERTICALI

**AEB 0800 - Codice: 038490**

Lama in acciaio per EA 0800



LAME PER TRIVELLE DA GHIACCIO

**AB 0800 I - Codice: 063505**

Lame in acciaio per punta trivella AIT 0800 (2 pz)



PROTEZIONI LAMA PER TAGLIASIEPI

**ATP 2000 - Codice: 039597**

Protezione lama per HTA 2000



ASTICELLE PER SCUOTIOLIVE

**AOF 3300 - Codice: 053876**

Set asticelle in carbonio (10 pezzi) per OSA 1000



RULLI PER SPAZZOLE

**ABS 2100 - Codice: 052191**

Coppia rulli in fibra nylon per BBA 2100

**ARB 2100 - Codice: 050815**Rullo in gomma per BBA 2100
Larghezza 54 cm - Peso 6 kg

FRESE PER COLTIVATORI

**ACB 9500 - Codice: 050635**

Set frese per CTA 9500



AFFILATURA CATENE

**AFG 3200 - Codice: 062038**

Tondino 3,2 mm per PSA 1000, PS 1000 E e PSX 2500

**AFG 4000 - Codice: 062039**

Tondino 4 mm per CS 1410 E, CS 1610 E, CS 1800 E e CS 2000 E

**AFG 4800 - Codice: 062041**

Tondino 4,8 mm per CSX 5000

**AFG 1000 D - Codice: 062042**

Misuratore con lima piatta



CATENE PER MOTOSEGHE E POTATORI

**AC 1001 - Codice: 038510**

Catena 25 cm per PSA 1000 e PSX 2500

**AC 1000 Q - Codice: 059120**

Catena 25 cm per PS 1000 E

AC 1200 - Codice: 053874

Catena 30 cm per CSX 3000

AC 1204 Q - Codice: 063325

Catena 30 cm per CS 1200 E

AC 1400 - Codice: 035281

Catena 35 cm per CS 1400 E

AC 1600 - Codice: 038132

Catena 40 cm per CS 1600 E

AC 1635 - Codice: 062031

Catena 40 cm per CSX 5000

AC 1800 - Codice: 050875

Catena 91X 45 cm per CS 1800 E

AC 1835 - Codice: 062032

Catena 45 cm per CSX 5000

AC 2005 - Codice: 062029

Catena 50 cm per CS 2000 E

AC 2035 - Codice: 062033

Catena 50 cm per CSX 5000

BARRE PER MOTOSEGHE E POTATORI

**AG 1000 - Codice: 038515**

Barra 25 cm per PSA 1000 e PSX 2500

**AG 1000 Q - Codice: 059185**

Barra carving 25 cm per PS 1000 E

AG 1200 - Codice: 053875

Barra 30 cm per CSX 3000 e CS 1200 E

AG 1400 - Codice: 035280

Barra 35 cm per CS 1400 E

AG 1600 - Codice: 038134

Barra 40 cm per CS 1600 E

AG 1800 - Codice: 050885

Barra 45 cm per CS 1800 E

AG 2005 - Codice: 062034

Barra 50 cm per CS 2000 E

KIT BARRA E CATENA

**AK 1204 Q - Codice: 063330**

Kit barra e catena 30 cm per CS 1200 E

**AK 1635 - Codice: 062035**

Kit barra e catena 40 cm per CSX 5000

**AK 1835 - Codice: 062036**

Kit barra e catena 45 cm per CSX 5000

**AK 2035 - Codice: 062037**

Kit barra e catena 50 cm per CSX 5000



SPAZZANEVE / IDROPULITRICI / SOFFIATORI

ACCESSORI PER SPAZZANEVE



AKS 2400 D - Codice: 053877

Set pattini (2 pezzi) per SNT 2400 E



ACT 2400 - Codice: 053878

Utensile pulizia camino di espulsione per SNT 2400 E



ADC 2400 - Codice: 061315

Barra taglian neve laterale per SNT 2400 E



ASS 2120 - Codice: 059330

Barra raschiante per SNT 2120 E



ARP 2120 - Codice: 059300

Kit pale in gomma (2 pezzi) per SNT 2120 E



CB 002 - Codice: 062043

Copertura per SNT 2120 E-AP



CB 003 - Codice: 059400

Copertura per SNT 2400 E



ACCESSORI PER IDROPULITRICI



AFC 2000 E - Codice: 062046

Tubo schiuma per idropulitrice HPW 2000 E



ANZ 2000 E-T - Codice: 062047

Ugello turbo per idropulitrice HPW 2000 E



ANZ 2000 E-R - Codice: 062052

Ugello risciacquo per idropulitrice HPW 2000 E



ANZ 2015 E - Codice: 062048

Ugello 15" per idropulitrice HPW 2000 E



ANZ 2025 E - Codice: 062049

Ugello 25" per idropulitrice HPW 2000 E



ANZ 2040 E - Codice: 062051

Ugello 40" per idropulitrice HPW 2000 E



UGELLI PER SOFFIATORI



AN 5300 - Codice: 038131

Ugello piatto per LB 5300 E, LB 5800 E e LB 7650 E



AN 5801 - Codice: 050505

Ugello largo e piatto per LB 5800 E



AN 6000 R - Codice: 048302

Ugello tondo per LBX 6000 E



AN 6000 F - Codice: 048303

Ugello piatto per LBX 6000 E



ANT 6002 - Codice: 048304

Ugello e tubo per LB 6000 E



AN 7650 R - Codice: 059066

Ugello tondo per LB 7650 E



AN 7650 F - Codice: 058245

Ugello piatto per LB 7650 E



AST 1000 - Codice: 062055

Attacco tubo corto



SET PULIZIA GRONDAIE



AGC 1001 - Codice: 050925

Set tubi pulizia grondaie + occhiali per LB 5300 E e LB 5800 E



ADATTATORI



ADB 1000 - Codice: 038904

Adattatore per BAX 1301, BAX 1501, BHX 1000-K0002 e BH 1001



ACA 1000 - Codice: 057335

Adattatore per CH 5500 E e CH 7000 E. Permette di ricaricare fino a 6 batterie con il portabatterie multiplo CHU 6000.



BORSE PORTAUTENSILI



BCS 1000 - Codice: 048396

Borsa per motoseghe



BMH 1000 - Codice: 048394

Borsa con ruote per multitool



TELAI A PARETE



AWH 1500 - Codice: 048089

Telaio per installazione a parete per BAX 1501 e CHX 5500 E



AEK 1000 - Codice: 062056

Kit montaggio per installazione a parete



GUANTI E OCCHIALI PROTETTIVI



GV 001 E - Guanti da lavoro multiuso in tessuto sintetico

Disponibili in taglie miste: S (046164), M (046165), L (046172), XL (046166), XXL (046167) e XXXL (059200)



GS 001 E - Codice: 046161

Occhiali di sicurezza trasparenti



GS 002 E - Codice: 046162

Occhiali di sicurezza colore grigio



GS 003 E - Codice: 046163

Occhiali di sicurezza colore giallo



CAVI COLLEGAMENTO SISTEMA RICARICA PRO X



ACE 0700 - Codice: 062053

Cavo 70 cm per PGX 1400 PB e PG 3000 D



ACE 1500 - Codice: 062054

Cavo 150 cm per PGX 1400 PB e PGX 3000 D



BOX PORTABATTERIE E CARICABATTERIE



BBOX 2550 - Codice: 050935

Box per 5 batterie portatili



BBOX 3000 - Codice: 050945

Box per batterie a zaino



CHU 6000 - Codice: 057175

Box portabatterie multiplo con porta di ricarica singola per CHV 1600 E. Per trasportare e caricare fino a 6 batterie portatili



GRASSO BIOLOGICO



AGT 1000 - Codice: 051310

Tubo di grasso biologico da 100 g



SKIL®

PWRCORE 20™



INTELLIGENTI, RAPIDI
E PIÙ POTENTI CHE MAI

LINEA GIARDINAGGIO 20V





PWRCORE 20™



QUALSIASI UTENSILE ED ATTIVITÀ, UNA SOLA BATTERIA

PWRCORE™, il sistema di batteria leader di settore, è supportato dall'innovazione smart per fornire una potenza ottimale ad ogni lavoro. Per la massima flessibilità, ogni batteria e caricabatterie è compatibile al 100% con tutti gli utensili elettrici e da giardinaggio SKIL corrispondenti. Le batterie SKIL PWRCORE 20™ sono concepite e progettate per funzionare con tutti gli utensili Energy Platform™, per cui potete utilizzare una batteria Energy Platform™ nei prodotti PWRCORE 20™ ed una batteria PWRCORE 20™ nei prodotti Energy Platform™. Ciò offre maggiore flessibilità e permette di aggiungere ulteriori prodotti alla gamma, da utilizzare con la batteria ed il caricabatterie esistenti.



PWRCORE 20™
KEEPCOOL™ ACTIVCELL™

5.0Ah

SPECIFICHE
TECNICHE

3105 AA
Codice: 059620



Tensione	20 Volt
Capacità	5.0 Ah
Peso	0,7 kg



PWRCORE 20™
KEEPCOOL™ ACTIVCELL™

PWRASSIST™



NOVITÀ
★2026★

4.0Ah

SPECIFICHE
TECNICHE

3144 AA
Codice: 067770



Tensione	20 Volt
Capacità	4.0 Ah
Peso	0,76 kg

CON 1 PRESA PER RICARICA USB



PWRCORE 20™
KEEPCOOL™ ACTIVCELL™

4.0Ah

SPECIFICHE
TECNICHE

3104 AA
Codice: 059610



Tensione	20 Volt
Capacità	4.0 Ah
Peso	0,7 kg



PWRCORE 20™
ACTIVCELL™

NOVITÀ
★2026★

4.0Ah



**SPECIFICHE
TECNICHE**

3134 AA
Codice: 067760



Tensione	20 Volt
Capacità	4.0 Ah
Peso	0,7 kg

PWRCORE 20™
KEEPCOOL™ ACTIVCELL™

2.5Ah



**SPECIFICHE
TECNICHE**

3102 AA
Codice: 059600



Tensione	20 Volt
Capacità	2.5 Ah
Peso	0,4 kg

PWRCORE 20™
KEEPCOOL™ ACTIVCELL™

PWRASSIST™



NOVITÀ
★2026★

2.0Ah



**SPECIFICHE
TECNICHE**

3142 AA
Codice: 067750



Tensione	20 Volt
Capacità	2.0 Ah
Peso	0,39 kg

CON 1 PRESA PER RICARICA USB

PWRCORE 20™
KEEPCOOL™ ACTIVCELL™

PWRASSIST™



2.0Ah



GUARDA ONLINE

SPECIFICHE
TECNICHE

3130 AA
Codice: 059590

Tensione	20 Volt
Capacità	2.0 Ah
Peso	0,5 kg

CON 1 PRESA PER RICARICA USB

PWRCORE 20™
KEEPCOOL™ ACTIVCELL™

2.0Ah



GUARDA ONLINE

SPECIFICHE
TECNICHE

3107 AA
Codice: 059580

Tensione	20 Volt
Capacità	2.0 Ah
Peso	0,4 kg

PWRCORE 20™
KEEPCOOL™ ACTIVCELL™

PWRASSIST™



GUARDA ONLINE

SPECIFICHE
TECNICHE

3162 CA
Codice: 059710

Tensione	20 Volt
Capacità	2.1 A - 3.6 A
Peso	0,95 kg

ADATTATORE CON 2 PRESE PER RICARICA USB



PWRCORE 20™



“SALTA” LA RICARICA

I caricabatterie rapidi SKIL PWRCORE 20™ permettono di ricaricare nei primi 5 minuti una batteria da 2.0 Ah dallo 0% al 25%, o una batteria da 4.0 Ah dallo 0% al 15%. Questo significa che, all'occorrenza, è possibile “saltare” il tempo di ricarica delle batterie per poter proseguire o terminare il proprio lavoro.



PWRCORE 20™

PWRJUMP™



6.0A

SPECIFICHE
TECNICHE

3132 AA
Codice: 059640



Tensione	20 Volt
Capacità	6.0 A
Peso	1,66 kg

CARICABATTERIE DOPPIO RAPIDO 6.0 A



PWRCORE 20™

PWRJUMP™



6.0A

SPECIFICHE
TECNICHE

3123 AA
Codice: 059660



Tensione	20 Volt
Capacità	6.0 A
Peso	0,8 kg

CARICABATTERIE RAPIDO 6.0 A



PWRCORE 20™

USB



NOVITÀ
★2026★

3.0A

SPECIFICHE
TECNICHE

3141 AA
Codice: 067780



Tensione	20 Volt
Capacità	3.0 A
Peso	0,2 kg

CARICABATTERIE STANDARD 3.0 A



PWRCORE 20™

2.4A

SPECIFICHE
TECNICHE

3128 AA
Codice: 059670



Tensione	20 Volt
Capacità	2.4 A
Peso	0,83 kg

CARICABATTERIE DOPPIO STANDARD 2.4 A



PWRCORE 20™

2.4A

SPECIFICHE
TECNICHE

3122 AA
Codice: 059650



Tensione	20 Volt
Capacità	2.4 A
Peso	0,5 kg

CARICABATTERIE STANDARD 2.4 A



PWRCORE 20™
KEEPCOOL™ ACTIVCELL™
PWRJUMP™
RAPID



SPECIFICHE
TECNICHE

3111 AA
Codice: 059690



GUARDA ONLINE

KIT 1 BATTERIA 4.0 Ah +
1 CARICABATTERIE RAPIDO 6.0 A

PWRCORE 20™
ACTIVCELL™



NOVITÀ
2026

SPECIFICHE
TECNICHE

3133 AA
Codice: 067790



GUARDA ONLINE

KIT 1 BATTERIA 2.0 Ah +
1 CARICABATTERIE STANDARD 1.0 A

PWRCORE 20™
KEEPCOOL™ ACTIVCELL™



SPECIFICHE
TECNICHE

3112 BA
Codice: 059700



GUARDA ONLINE

KIT 2 BATTERIE 4.0 Ah +
1 CARICABATTERIE STANDARD 2.4 A

PWRCORE 20™
ACTIVCELL™



NOVITÀ
2026

SPECIFICHE
TECNICHE

3135 AA
Codice: 067800



GUARDA ONLINE

KIT 1 BATTERIA 4.0 Ah +
1 CARICABATTERIE STANDARD 1.0 A

PWRCORE 20™
KEEPCOOL™ ACTIVCELL™



SPECIFICHE
TECNICHE

3110 AA
Codice: 059680



GUARDA ONLINE

KIT 1 BATTERIA 2.5 Ah +
1 CARICABATTERIE STANDARD 2.4 A

PWRCORE 20™
KEEPCOOL™ ACTIVCELL™

USB



NOVITÀ
2026

SPECIFICHE
TECNICHE

3143 AA
Codice: 067810



GUARDA ONLINE

KIT 1 BATTERIA 2.0 Ah +
1 CARICABATTERIE STANDARD 3.0 A



PWRCORE 20™
KEEPCOOL™ ACTIVCELL™

USB



NOVITÀ
2026

SPECIFICHE
TECNICHE

3145 AA
Codice: 067820



GUARDA ONLINE

KIT 1 BATTERIA 4.0 Ah +
1 CARICABATTERIE STANDARD 3.0 A

PWRCORE 20™



POTENZA “RADDOPPIATA” PER LA CURA DEL PRATO

I rasaerba a batteria SKIL PWR CORE 20™ uniscono l'efficienza del motore «brushless» alla potenza di 2 batterie da 20V 4.0 Ah accoppiate, per garantire massime prestazioni e risultati ottimali. Capaci di coprire aree di lavoro fino a 600 mq (mod. 0151 BA), sono dotati di pettini erba laterali, per tagliare anche vicino a muri o bordi, altezza di taglio centralizzata e regolabile in 6 posizioni, indicatore di sacco pieno e manico regolabile e ripieghevole che consente un pratico stoccaggio in verticale salvaspazio.

LINEA 20V

RASAERBA A TRAZIONE 2 x 20V

0151 BA

SKIL®

PWRCORE 20™
KEEPCOOL™ ACTIVCELL™

*Brushless
Power System*

m²
600

NOVITÀ
★2026★

AVVIAMENTO
A PULSANTE

PARASASSI
DI SICUREZZA
INTEGRATO

SLOT
2 BATTERIE

SEGNALATORE
SACCO PIENO

SACCO RACCOLTA
IN TELA

REGOLAZIONE
ALTEZZA DI TAGLIO
CENTRALIZZATA

DOTAZIONE

2 BATTERIE 4.0 Ah



3104 AA

Codice: 059610

2 CARICABATTERIE STANDARD 2.4 A



3122 AA

Codice: 059650

TAPPO MULCHING



STOCCAGGIO IN VERTICALE

SPECIFICHE TECNICHE

0151 BA
Codice: 067610



GUARDA ONLINE

Telaio	Acciaio
Tensione	20 Volt
Batteria	2 x 4.0 Ah
Autonomia	600 m ² con 2 batterie 4.0 Ah
Tempo di ricarica	120 min
Trazione	Automatica
Larghezza	48 cm
Capacità di taglio	46 cm
Altezza di taglio	Centralizzata, 6 posizioni 25→75 mm
Capacità sacco	50 lt
Manico	Regolabile e ripieghevole
Peso	34,5 kg (senza batterie)
2 BATTERIE 4.0 AH + 2 CARICABATTERIE STANDARD 2.4 A + TAPPO MULCHING INCLUSI	



PWRCORE 20™
KEEP COOL™ ACTIVCELL™

Brushless
Power System

m²
400

NOVITÀ
★2026★

AVVIAMENTO
A PULSANTE

MANICO
TELESCOPICO

PARASASSI
DI SICUREZZA
INTEGRATO

SEGNALATORE
SACCO PIENO

SLOT
2 BATTERIE

SACCO RACCOLTA
IN TELA

REGOLAZIONE
ALTEZZA DI TAGLIO
CENTRALIZZATA

PETTINI ERBA
LATERALI

DOTAZIONE

2 BATTERIE 4.0 Ah



3104 AA
Codice: 059610

CARICABATTERIE STANDARD 2.4 A



3122 AA
Codice: 059650

TAPPO MULCHING



STOCCAGGIO IN VERTICALE

SPECIFICHE TECNICHE

0135 BA
Codice: 067500



GUARDA ONLINE

Telaio	Polipropilene
Tensione	20 Volt
Batteria	2 x 4.0 Ah
Autonomia	400 m ² con 2 batterie 4.0 Ah
Tempo di ricarica	120 min
Trazione	A spinta
Larghezza	40 cm
Capacità di taglio	38 cm
Altezza di taglio	Centralizzata, 6 posizioni 25→75 mm
Capacità sacco	45 lt
Manico	Regolabile e ripieghevole
Peso	12,7 kg (senza batterie)
2 BATTERIE 4.0 AH + CARICABATTERIE STANDARD 2.4 A INCLUSI TAPPO MULCHING IN DOTAZIONE	



LINEA 20V

RASAERBA A SPINTA 0125 AA

SKIL®

PWRCORE 20™
KEEPCOOL™ ACTIVCELL™

Brushless
Power System

m²
300

NOVITÀ
★2026★



DOTAZIONE

BATTERIA 4.0 Ah



3104 AA

Codice: 059610

2 CARICABATTERIE STANDARD 2.4 A



3122 AA

Codice: 059650



**SPECIFICHE
TECNICHE**

0125 AA

Codice: 067380



GUARDA ONLINE

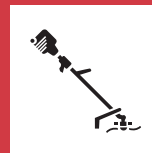
Telaio	Polipropilene
Tensione	20 Volt
Batteria	4.0 Ah
Autonomia	300 m ² con batteria 4.0 Ah
Tempo di ricarica	120 min
Trazione	A spinta
Larghezza	34 cm
Capacità di taglio	32 cm
Altezza di taglio	Centralizzata, 5 posizioni 30→70 mm
Capacità sacco	30 lt
Manico	Ripieghevole
Peso	8,5 kg (senza batterie)
BATTERIA 4.0 AH + CARICABATTERIE STANDARD 2.4 A INCLUSI	

PWRCORE 20™



TAGLIARE E RIFINIRE SENZA IL MINIMO SFORZO

I decespugliatori a batteria SKIL PWR CORE 20™ con motore «brushless» sono gli utensili ideali per tagliare l'erba in modo facile e senza sforzo. Il sistema di ricarica rapida del filo "Twist load", la testina Batti e Vai a 2 fili, l'impugnatura regolabile e la velocità di taglio a 2 impostazioni li rendono decespugliatori veloci, potenti ed efficaci.



DECESPUGLIATORE E TAGLIABORDI 2 IN 1 0260 CA

PWRCORE 20™

KEEP COOL™ ACTIVCELL™

**Brushless
Power System**



**IMPUGNATURA
SINGOLA**

EASY STORAGE



290

**NOVITÀ
★2026★**



SPECIFICHE TECNICHE

0260 CA

Codice: 067630



GUARDA ONLINE

Tensione	20 Volt
Batteria consigliata	4.0 Ah
Autonomia	290 m² con batteria 4.0 Ah
Tempo di ricarica	120 min
Velocità di taglio	2 impostazioni
Larghezza di taglio	30/23 cm
Asta	Giuntabile
Impugnatura	Regolabile
Testina di taglio	A 2 fili, 2 mm
Espulsione filo	Batti e vai
Ricarica filo	Twist Load
Peso	4,3 kg (senza batteria)

**DECESPUGLIATORE E TAGLIABORDI 2 IN 1
GANCIO "EASY STORAGE" IN DOTAZIONE
BATTERIA E CARICABATTERIE NON INCLUSI**



LINEA 20V

DECESPUGLIATORE IMPUGNATURA SINGOLA 0250 CA

SKIL®

PWRCORE 20™
KEEP**COOL**™ **ACTIV**CELL™

Brushless
Power System



IMPUGNATURA
SINGOLA

EASY**STORAGE**



TESTINA A
RICARICA RAPIDA
TWIST LOAD

ASTA
GIUNTABILE

VELOCITÀ DI TAGLIO
2 IMPOSTAZIONI

IMPUGNATURA
REGOLABILE

PARASASSI
DI SICUREZZA



GUARDA IL VIDEO



GUARDA ONLINE



SPECIFICHE TECNICHE

0250 CA Codice: 059880

Tensione	20 Volt
Batteria consigliata	4.0 Ah
Autonomia	290 m² con batteria 4.0 Ah
Tempo di ricarica	120 min
Velocità di taglio	2 impostazioni
Larghezza di taglio	33 cm
Asta	Giuntabile
Impugnatura	Regolabile
Testina di taglio	A 2 fili, 2 mm
Espulsione filo	Batti e vai
Ricarica filo	Twist Load
Peso	2,7 kg (senza batteria)
GANCIO "EASY STORAGE" IN DOTAZIONE BATTERIA E CARICABATTERIE NON INCLUSI	

PWRCORE 20™



BORDI PERFETTI IN OGNI CONDIZIONE

I tagliabordi a batteria SKIL PWR CORE 20™ sono dotati di larghezze di taglio da 30 e 25 cm, per rifinire e tagliare lungo i bordi senza fatica. L'alimentazione automatica del filo elimina gli interventi manuali e consente di rifinire senza interruzioni arbusti ed erba vicino a muri, steccati ed aiuole, o semplicemente per ritoccare i bordi del vostro prato. La testa del tagliabordi, agevolmente ruotabile in varie posizioni, risulta pratica per lavorare in punti difficilmente accessibili. Potrete inoltre passare agevolmente dal taglio lungo i bordi alla rifinitura, grazie alla manopola per taglio lungo i bordi in verticale.



PWRCORE 20™

KEEP COOL™ ACTIV CELL™

**Brushless
Power System**

EASY STORAGE



GUARDA IL VIDEO



SPECIFICHE TECNICHE

0241 CA
Codice: 063515



GUARDA ONLINE

Tensione	20 Volt
Batteria consigliata	2.0 Ah
Autonomia	80 m² con batteria 2.0 Ah
Tempo di ricarica	60 min
Larghezza di taglio	30 cm
Asta	Telescopica, 80-120 cm
Impugnatura	Regolabile
Testa di taglio	Ruotabile e regolabile
Testina di taglio	A 2 fili, 1.6 mm
Espulsione del filo	Automatica
Peso	1,9 kg (senza batteria)

**GANCIO "EASY STORAGE" IN DOTAZIONE
BATTERIA E CARICABATTERIE NON INCLUSI**

TAGLIO ORIZZONTALE



LINEA 20V

TAGLIABORDI 0231 CA

SKIL®

PWRCORE 20™
KEEPCOOL™ ACTIVCELL™

*Brushless
Power System*

EASYSTORAGE



GUARDA IL VIDEO



TAGLIO VERTICALE



SPECIFICHE TECNICHE

Tensione	20 Volt
Batteria consigliata	2.0 Ah
Autonomia	100 m ² con batteria 2.0 Ah
Tempo di ricarica	60 min
Larghezza di taglio	25 cm
Asta	Telescopica, 80-120 cm
Impugnatura	Regolabile
Testa di taglio	Ruotabile e regolabile
Testina di taglio	A 2 fili, 1.6 mm
Espulsione del filo	Automatica
Peso	1,9 kg (senza batteria)

0231 CA
Codice: 063525



GUARDA ONLINE

**GANCIO "EASY STORAGE" IN DOTAZIONE
BATTERIA E CARICABATTERIE NON INCLUSI**



PWRCORE 20™



ERBA O SIEPI? NESSUN PROBLEMA!

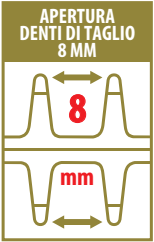
La forbice a batteria SKIL 0631 CA PWR CORE 20™ è una forbice per erba e siepi a doppia funzione. La costruzione leggera e compatta offre un comfort di lavoro ottimale. Grazie alle grandi dimensioni della lama per erba e arbusti, la forbice è perfetta per tagliare facilmente l'erba e modellare piccole siepi, cespugli e arbusti. Il sistema di cambio lama "CLIC" senza attrezzi consente un facile passaggio tra la lama per forbice da erba e quella da arbusti. La lama per arbusti è lunga 20 cm e ha una spaziatura di 8 mm. La lama per forbice da erba ha una larghezza di 12,5 cm.

LINEA 20V

FORBICE ERBA E SIEPI 0631 CA

SKIL®

PWRCORE 20™
KEEPCOOL™ **ACTIVCELL™**



EASYSTORAGE

NOVITÀ
★2026★



DOPPIO
COMANDO

ACCESSORI

ASTA TELESCOPICA



0601 AA

Codice: 064675

Regolabile da 130 a 200 cm

LARGHEZZA
LAMA ERBA
125 MM

LUNGHEZZA
LAMA SIEPI
200 MM

CAMBIO LAME
"CLIC"



SPECIFICHE
TECNICHE

0631 CA

Codice: 067650



GUARDA ONLINE

Tensione	20 Volt
Batteria consigliata	2.0 Ah
Tempo di ricarica	60 min
Larghezza lama erba	125 mm
Lunghezza lama siepi	200 mm
Apertura denti di taglio	8 mm (lama siepi)
Peso	1.2 kg (senza batteria)

**GANCIO "EASY STORAGE" IN DOTAZIONE
BATTERIA E CARICABATTERIE NON INCLUSI**



PWRCORE 20™



LIBERTÀ SENZA FILI, PER RIFINIRE SIEPI O CESPUGLI SENZA FATICA

I tagliasiepi a batteria SKIL PWR CORE 20™ sono utensili di alta qualità, con lame da 55 e 50 cm, denti in acciaio al carbonio, tagliati al laser e rettificati al diamante. Tagliano agevolmente anche rami spessi, grazie all'apertura denti da 20 mm e alla funzione di troncatura sui primi denti della lama. Il design ergonomico, con impugnatura morbida posteriore e pratica seconda impugnatura, assicura un comfort di lavoro ottimale. Grazie alla loro leggerezza, possono essere agevolmente utilizzati in qualsiasi posizione, ad esempio sopra la testa. È possibile persino tagliare lungo le pareti o a livello del suolo grazie alla protezione per la punta della lama.

LINEA 20V

TAGLIASIEPI 0440 CA / 0438 CA

SKIL®

PWRCORE 20™

KEEP**COOL**™ ACTIV**CELL**™

Brushless
Power System



EASY STORAGE



LAME AFFILATE
AL DIAMANTE



FUNZIONE TAGLIO
RAMI GRANDI

FRENO
SICUREZZA
LAME

COMANDI
DI SICUREZZA

PROTEZIONE
SICUREZZA
LAME

LUNGHEZZA
LAME
55/50 CM

PUNTALE
PROTEZIONE LAMA



140



0430 CA



GUARDA IL VIDEO



SPECIFICHE TECNICHE

0440 CA
Codice: 063530

Tensione	20 Volt
Batteria consigliata	2.0 Ah
Autonomia	140 m² con batteria 2.0 Ah
Tempo di ricarica	60 min
Lunghezza lame	55 cm
Apertura denti di taglio	20 mm
Peso	2,6 kg (senza batteria)



GUARDA ONLINE

**GANCIO "EASY STORAGE" IN DOTAZIONE
BATTERIA E CARICABATTERIE NON INCLUSI**



120



0429 CA



GUARDA IL VIDEO



SPECIFICHE TECNICHE

0438 CA
Codice: 063535

Tensione	20 Volt
Batteria consigliata	2.0 Ah
Autonomia	120 m² con batteria 2.0 Ah
Tempo di ricarica	60 min
Lunghezza lame	50 cm
Apertura denti di taglio	20 mm
Peso	2,5 kg (senza batteria)



GUARDA ONLINE

**GANCIO "EASY STORAGE" IN DOTAZIONE
BATTERIA E CARICABATTERIE NON INCLUSI**



PWRCORE 20™




LAVORARE A GRANDI ALTEZZE IN TUTTA SICUREZZA

Il tagliasiepi estensibile a batteria SKIL 0640 CA PWRCORE 20™ è concepito per tagliare senza scale siepi e cespugli alti e difficili da raggiungere. Questo tagliasiepi ha una lama da 45 cm con apertura denti di taglio da 18 mm. La testa orientabile con 8 posizioni consente un taglio versatile. Lo 0640 CA è dotato di un'asta di prolunga che estende l'attrezzo fino a una lunghezza totale di 3 metri che può essere rimossa per riporlo in modo compatto dopo l'uso. La protezione per la punta della lama previene danni in caso di contatto con muri o steccati.

LINEA 20V

TAGLIASIEPI ESTENSIBILE 0640 CA

SKIL®



GUARDA IL VIDEO



SPECIFICHE TECNICHE

Tensione	20 Volt
Batteria consigliata	2.0 Ah
Tempo di ricarica	60 min
Lunghezza lame	45 cm
Apertura denti di taglio	18 mm
Testa di taglio	Orientabile, 8 posizioni
Peso	3,92 kg (senza batteria)

0640 CA

Codice: 059900



GUARDA ONLINE

GANCI "EASY STORAGE" IN DOTAZIONE
BATTERIA E CARICABATTERIE NON INCLUSI



PWRCORE 20™



LA SOLUZIONE IDEALE PER TAGLI RAPIDI ED EFFICACI

Le motoseghe a batteria SKIL PWRCORE 20™ sono la soluzione ideale per tagliare piccoli tronchi e rami. Il motore «brushless» è più veloce, più potente e dura almeno 10 volte più a lungo di un motore a spazzole comparabile. In abbinamento a barre di 35 e 30 cm ed un'elevata velocità della catena, ogni lavoro viene eseguito con facilità. Il tensionamento della catena può essere regolato in un attimo, senza bisogno di alcun utensile, e la lubrificazione della catena viene eseguita automaticamente; in più, il doppio slot batteria del nuovo modello 0541CA assicura durata di lavoro eccezionale.

LINEA 20V

MOTOSEGHE 0541 CA / 0534 CA

SKIL®

PWRCORE 20™
KEEPCOOL™ ACTIVCELL™

Brushless
Power System

EASYSTORAGE



NOVITÀ
2026



GUARDA ONLINE

SPECIFICHE TECNICHE

Tensione	20 Volt
Batteria consigliata	4.0 Ah
Autonomia	60 tagli con batteria da 4.0 Ah
Tempo di ricarica	120 min
Lunghezza barra	14" - 35 cm
Passo catena	1,1 mm
Tendicatena	Senza attrezzi
Serbatoio olio	200 ml
Lubrificazione catena	Automatica
Peso	3,8 kg (senza batteria)
VELOCITÀ DELLA CATENA 12 M/S GANCIO "EASY STORAGE" IN DOTAZIONE BATTERIA E CARICABATTERIE NON INCLUSI	

0534 CA




GUARDA IL VIDEO



GUARDA ONLINE

SPECIFICHE TECNICHE

Tensione	20 Volt
Batteria consigliata	4.0 Ah
Autonomia	60 tagli con batteria da 4.0 Ah
Tempo di ricarica	120 min
Lunghezza barra	12" - 30 cm
Passo catena	1,1 mm
Tendicatena	Senza attrezzi
Serbatoio olio	170 ml
Lubrificazione catena	Automatica
Peso	2,7 kg (senza batteria)
VELOCITÀ DELLA CATENA 7,9 M/S GANCIO "EASY STORAGE" IN DOTAZIONE BATTERIA E CARICABATTERIE NON INCLUSI	



PWRCORE 20™



VELOCITÀ E PRECISIONE CHE FANNO LA DIFFERENZA

I nuovi modelli di forbici e pruner da potatura a batteria SKIL PWR CORE 20™ sono gli attrezzi ideali per tagliare con rapidità e facilità piccoli tronchi e rami. Il motore «brushless» è più veloce, più potente e dura almeno 10 volte più a lungo di un motore a spazzole comparabile. In abbinamento all'asta telescopica e ad un'elevata velocità di taglio, ogni lavoro viene eseguito con precisione in tutta sicurezza.



LINEA 20V

FORBICE DA POTATURA 0620 CA

SKIL®

PWRCORE 20™
KEEPCOOL™ ACTIVCELL™
Brushless Power System

NOVITÀ
★2026★



EASYSTORAGE

ACCESSORI

ASTA TELESCOPICA



0601 AA

Codice: 064675

Regolabile da 130 a 200 cm

IMPUGNATURA
ERGONOMICA
SOFT-TOUCH



SISTEMA DI TAGLIO
CON 3 MODALITÀ

INDICATORE
LIVELLO
DI CARICA



SPECIFICHE
TECNICHE

0620 CA
Codice: 067700



GUARDA ONLINE

Tensione	20 Volt
Batterie a scelta	5.0-4.0-2.5-2.0 Ah
Autonomia	6700 tagli con batteria 5.0 Ah
Tempo di ricarica	150 min
Caricabatterie	Sì
Larghezza taglio	28 mm
Peso	0,87 kg (senza batteria)

3 MODALITÀ DI TAGLIO
GANCIO "EASY STORAGE" IN DOTAZIONE
BATTERIA E CARICABATTERIE NON INCLUSI

PRUNER DA POTATURA TELESCOPICO 0514 CA

PWRCORE 20™

KEEPCOOL™ ACTIVCELL™

Brushless
Power System



EASYSTORAGE



SPECIFICHE TECNICHE

0514 CA
Codice: 060920



Tensione	20 Volt
Batteria consigliata	5.0 Ah
Autonomia	200 tagli con batteria da 5.0 Ah e rami da 50 mm
Tempo di ricarica	120 min
Lunghezza barra	6" - 15 cm
Passo catena	1/4" - 1,1 mm
Tendicatena	Automatico
Lubrificazione catena	Manuale
Peso	1,5 kg (con barra e catena, senza batteria)

VELOCITÀ DELLA CATENA 4,7 M/S
GANCIO "EASY STORAGE" IN DOTAZIONE
BATTERIA E CARICABATTERIE NON INCLUSI



LINEA 20V

PRUNER DA POTATURA 0512 CA

SKIL®

PWRCORE 20™
KEEPCOOL™ ACTIVCELL™

*Brushless
Power System*



EASYSTORAGE



BARRA E CATENA
6" - 15 CM

TENDICATENA
AUTOMATICO

MOTORE
BRUSHLESS

IMPUGNATURA
ERGONOMICA
SOFT-TOUCH



SPECIFICHE TECNICHE

Tensione	20 Volt
Batteria consigliata	5.0 Ah
Autonomia	200 tagli con batteria da 5.0 Ah e rami da 50 mm
Tempo di ricarica	120 min
Lunghezza barra	6" - 15 cm
Passo catena	1/4" - 1,1 mm
Tendicatena	Automatico
Lubrificazione catena	Automatica
Peso	1,2 kg (con barra e catena, senza batteria)


0512 CA

Codice: 060910



GUARDA ONLINE

VELOCITÀ DELLA CATENA 7,5 M/S
GANCIO "EASY STORAGE" IN DOTAZIONE
BATTERIA E CARICABATTERIE NON INCLUSI



PWRCORE 20™



PER POTARE E SRAMARE ANCHE AD ALTEZZE ELEVATE


Il potatore estensibile a batteria SKIL 0650 CA PWRCORE 20™ è ideale per potare senza scale rami alti e difficili da raggiungere. Dotato di barra da 20 cm e catena con tensionamento senza attrezzi e lubrificazione automatica, consente un lavoro rapido e preciso in ogni situazione. La testa orientabile con 8 posizioni permette di segare e potare in modo versatile. L'asta di prolunga che estende l'attrezzo fino a una lunghezza totale di 3 metri può essere rimossa per riporlo in modo compatto dopo l'uso.



LINEA 20V

POTATORE ESTENSIBILE 0650 CA

SKIL®



SPECIFICHE
TECNICHE

0650 CA
Codice: 059910




GUARDA ONLINE

Tensione	20 Volt
Batteria consigliata	4.0 Ah
Tempo di ricarica	120 min
Lunghezza barra	8" - 20 cm
Passo catena	1,1 mm
Tendicatena	Senza attrezzi
Serbatoio olio	170 ml
Lubrificazione catena	Automatica
Testa di taglio	Orientabile, 8 posizioni
Peso	3,82 kg (senza batteria)
VELOCITÀ DELLA CATENA 8,4 M/S GANCI "EASY STORAGE" IN DOTAZIONE BATTERIA E CARICABATTERIE NON INCLUSI	



PER RIMUOVERE SENZA SFORZO LE ERBACCE NEL RISPETTO DELL'AMBIENTE

Le spazzolatrici a batteria SKIL PWRCORE 20™ rimuovono in modo rapido ed efficiente erbacce resistenti, muschio e piantine dagli interstizi delle mattonelle su sentieri, patio o vialetti d'accesso. Non è più necessario utilizzare pesticidi tossici dannosi per l'ambiente. La spazzola per erbacce (mod. 0661 CA) ha un diametro massimo di 125 mm e può essere facilmente sostituita grazie al sistema di blocco alberino. La regolazione telescopica in altezza consente sempre di trovare una posizione di lavoro comoda. Si dispone di una conduzione chiara grazie all'indicatore della spazzola integrato che si può facilmente mantenere in linea con lo spazio da diserbare. Inoltre, la ruota di guida offre una stabilità ottimale.



PWRCORE 20™
KEEP COOL™ ACTIVCELL™

EASY STORAGE

**NOVITÀ
★2026★**



**SPECIFICHE
TECNICHE**

0680 CA
Codice: 067690



Tensione	20 Volt
Batteria consigliata	2.0 Ah
Tempo di ricarica	60 min
Larghezza	32 cm
Diametro spazzola	230 mm
Asta	Telescopica
Impugnatura	Regolabile

**GANCIO "EASY STORAGE" IN DOTAZIONE
BATTERIA E CARICABATTERIE NON INCLUSI**



LINEA 20V

SPAZZOLATRICE DISERBANTE 0661 CA

SKIL®

PWRCORE 20™
KEEP**COOL**™ ACTIV**CELL**™
EASY**STORAGE**

NOVITÀ
★2026★



SPECIFICHE
TECNICHE

0661 CA
Codice: 067680



GUARDA ONLINE

Tensione	20 Volt
Batteria consigliata	2.0 Ah
Tempo di ricarica	60 min
Larghezza	30 cm
Diametro spazzola	125 mm
Asta	Telescopica
Impugnatura	Regolabile
Peso	2,6 kg (senza batteria)
GANCIO "EASY STORAGE" IN DOTAZIONE BATTERIA E CARICABATTERIE NON INCLUSI	



PWRCORE 20™



MOLTO PIÙ VELOCE MOLTO PIÙ POTENTE

Il soffiatore a batteria SKIL PWRCORE 20™ è ideale per il soffiaggio di foglie secche ed umide. L'utensile è dotato di una potente ventola assiale, per una portata d'aria da ben 710 m³/h ed un'eccezionale velocità massima dell'aria pari a 175 km/h. Potrete agevolmente massimizzare il flusso d'aria applicando la bocchetta a getto regolabile in dotazione. Un ulteriore vantaggio di questo utensile è la struttura leggera ed ergonomica, che consente di utilizzarlo con una sola mano.

LINEA 20V

SOFFIATORE 0331 CA

SKIL®

PWRCORE 20™
KEEPCOOL™ ACTIVCELL™
Brushless Power System

EASYSTORAGE



350

PORTATA ARIA

710

m³/h

NOVITÀ
★2026★



GUARDA IL VIDEO



SPECIFICHE TECNICHE

0331 CA
Codice: 064350



GUARDA ONLINE

Tensione	20 Volt
Batteria consigliata	2.5 Ah
Autonomia	350 m ² con batteria 2.5 Ah
Tempo di ricarica	85 min
Velocità max aria	175 km/h
Volume max aria	710 m ³ /h
Regolazione velocità aria	Variabile
Peso	1,5 kg (senza batteria)
UGELLO PIATTO IN DOTAZIONE GANCIO "EASY STORAGE" IN DOTAZIONE BATTERIA E CARICABATTERIE NON INCLUSI	



PWRCORE 20™



POTENTE ED EFFICACE PER UNA PULIZIA RAPIDA

Rivoluzionate la manutenzione del vostro spazio esterno con il nuovo soffiatore/aspiratore a batteria SKIL PWRCORE 20™ 0350 CA. Progettato per offrire la massima libertà di movimento senza compromettere la potenza, questo strumento 2-in-1 combina un'efficace forza soffiante con un'aspirazione robusta. La tecnologia a batteria a lunga durata garantisce sessioni di lavoro prolungate e silenziose, mentre il design ergonomico e leggero riduce l'affaticamento. Ideale per la pulizia rapida di foglie, detriti e sfalci, è la soluzione professionale per un giardino impeccabile in totale autonomia.

LINEA 20V

SOFFIATORE/ASPIRATORE 0350 CA

SKIL®

PWRCORE 20™
KEEP**COOL**™ **ACTIV**CELL™
*Brushless
Power System*

EASY**STORAGE**

m²
230

PORTATA ARIA
720
m³/h

NOVITÀ
★2026★



VELOCITÀ
VARIABILE

SLOT
2 BATTERIE



SACCO DI RACCOLTA
AD AGGANCIO
RAPIDO

TUBO
ASPIRAZIONE
AMPIO

CAPACITÀ
SACCO DI RACCOLTA
45 LT

FACILE CONVERSIONE
DA SOFFIATORE
AD ASPIRATORE



SPECIFICHE TECNICHE

0350 CA
Codice: 067670



GUARDA ONLINE

Tensione	20 Volt
Batteria consigliata	2 x 4.0 Ah
Autonomia	230 m ² con 2 batterie 4.0 Ah
Tempo di ricarica	120 min
Velocità max aria	248 km/h
Volume max aria	720 m ³ /h
Capacità sacco	45 lt
Peso	4,3 kg (senza batterie)
GANCIO "EASY STORAGE" IN DOTAZIONE BATTERIE E CARICABATTERIE NON INCLUSI	



PER RIMUOVERE LA NEVE IN MODO FACILE E VELOCE

Affrontate l'inverno con la massima efficienza grazie al nuovo spazzaneve a batteria SKIL PWRCORE 20™ 0670 CA. Progettato per coniugare l'affidabilità di una macchina professionale con la libertà del cordless, questo strumento rimuove neve fresca e compatta in modo rapido ed efficace. La tecnologia a batteria di alta capacità assicura un'autonomia prolungata e una potenza sorprendente, eliminando la necessità di carburante o cavi fastidiosi. Leggero, manovrabile e a zero emissioni, è la soluzione definitiva per mantenere vialetti e marciapiedi sempre puliti, con il minimo sforzo.

LINEA 20V
SPAZZANEVE
0670 CA

SKIL®

PWRCORE 20™
KEEPCOOL™ ACTIVCELL™
Brushless
Power System

EASYSTORAGE

NOVITÀ
★2026★



IMPUGNATURA
REGOLABILE
E RIPIEGHEVOLE

IMPUGNATURA
ERGONOMICA
SOFT-TOUCH

DISTANZA
DI LANCIO
6 METRI



SPECIFICHE
TECNICHE

0670 CA
Codice: 067710



GUARDA ONLINE

Tensione	20 Volt
Batterie a scelta	5.0-4.0-2.5-2.0 Ah
Autonomia	100 m ² con batteria 5.0 Ah
Tempo di ricarica	150 min
Sistema di avanzamento	Tramite la coclea
Larghezza	25 cm
Altezza lavoro	15 cm
Peso	3,25 kg (senza batteria)
DISTANZA DI LANCIO 6 METRI GANCIO "EASY STORAGE" IN DOTAZIONE BATTERIA E CARICABATTERIE NON INCLUSI	



PRECISIONE, VELOCITÀ ED EFFICIENZA IN OGNI ANGOLO DELL'ORTO E DEL GIARDINO

Massimizzate la salute del suolo con l'innovazione del nuovo coltivatore a batteria SKIL PWRCORE 20™ 0690 CA. Progettato per un dissodamento preciso e aerazione ottimale, questo strumento elimina l'ingombro di cavi e la necessità di carburante. La potente tecnologia al litio offre un'autonomia prolungata, permettendo di lavorare il terreno in profondità e con la massima facilità di manovra. Leggero ed ergonomico, è lo strumento ideale per la preparazione di semine o per incorporare fertilizzanti, garantendo risultati eccellenti con il minimo impatto acustico.

LINEA 20V

COLTIVATORE 0690 CA

SKIL®

PWRCORE 20™
KEEP**COOL**™ ACTIV**CELL**™
*Brushless
Power System*

EASY**STORAGE**

NOVITÀ
★2026★



IMPUGNATURA
REGOLABILE
E RIPIEGHEVOLE

IMPUGNATURA
ERGONOMICA
SOFT-TOUCH

4 FRESE
Ø 225 MM



SPECIFICHE TECNICHE

Tensione	20 Volt
Batterie a scelta	5.0-4.0-2.5-2.0 Ah
Autonomia	115 min con batteria 5.0 Ah
Tempo di ricarica	150 min
Larghezza lavoro	20 cm, 4 frese
Velocità rotazione frese	300 g/min
Peso	4,8 kg (senza batteria)

0690 CA Codice: 067720



GUARDA ONLINE

**GANCIO "EASY STORAGE" IN DOTAZIONE
BATTERIA E CARICABATTERIE NON INCLUSI**



PULIZIA PROFESSIONALE SENZA VINCOLI

Progettata per offrire la massima portabilità e potenza, la nuova idropulitrice a batteria SKIL PWRCORE 20™ 0762 CA permette di raggiungere ogni angolo senza dipendere da prese elettriche o rubinetti fissi. La tecnologia a batteria di ultima generazione eroga una pressione ottimale per rimuovere efficacemente sporco ostinato, fango e residui da veicoli, arredi da giardino e superfici esterne. Leggera, compatta e dotata di un efficiente sistema di aspirazione dell'acqua, è la soluzione ideale per professionisti e utenti esigenti che richiedono prestazioni elevate ovunque si trovino.

LINEA 20V

IDROPULITRICE 0762 CA

SKIL®

PWRCORE 20™
KEEPCOOL™ ACTIVCELL™
*Brushless
Power System*

EASYSTORAGE

NOVITÀ
★2026★



MODALITÀ
ECO / HIGH

UGELLO 4 IN 1,
2 LANCE
E FLACONE
PER DETERGENTE
IN DOTAZIONE



IMPUGNATURA
ERGONOMICA
SOFT-TOUCH

DOTAZIONE

TUBO 5 METRI



UGELLO 4 IN 1



2 LANCE



FLACONE PER DETERGENTE



SPECIFICHE TECNICHE

0762 CA
Codice: 067730



GUARDA ONLINE

Tensione	20 Volt
Batterie a scelta	5.0-4.0-2.5-2.0 Ah
Autonomia	37 min con batteria 5.0 Ah
Tempo di ricarica	150 min
Pressione di esercizio	24 bar
Flusso erogazione	240 lt/h
Peso	2,5 kg (senza batteria)

**TUBO 5 METRI, UGELLO 4 IN 1, 2 LANCE,
FLACONE PER DETERGENTE E GANCIO "EASY STORAGE"
IN DOTAZIONE
BATTERIA E CARICABATTERIE NON INCLUSI**



PRESTAZIONI ED EFFICIENZA PER OGNI NECESSITÀ

Raggiungete la massima flessibilità nel drenaggio e nel trasferimento di liquidi con la nuova pompa a sommersione a batteria SKIL PWRCORE 20™ 0781 CA. Progettata per operare in modo efficiente in ambienti remoti o in assenza di alimentazione elettrica, questa pompa unisce la potenza di un modello professionale alla comodità della tecnologia cordless. Ideale per lo svuotamento di serbatoi o cisterne, garantisce una portata elevata e un'affidabilità costante. La batteria a lunga durata e il design compatto e resistente la rendono la scelta ottimale per i tutti coloro che necessitano di una soluzione di pompaggio portatile e affidabile.

LINEA 20V

POMPA SOMMERSA 0781 CA

SKIL®

PWRCORE 20™
KEEPCOOL™ ACTIVCELL™
Brushless Power System

EASYSTORAGE

NOVITÀ
★2026★

FUNZIONE TIMER
3 IMPOSTAZIONI



PROFONDITÀ
MASSIMA
2 METRI

DOTAZIONE

TUBO 2,5 METRI



SUPPORTO CON RUBINETTO



SPECIFICHE TECNICHE

Tensione	20 Volt
Batterie a scelta	5.0-4.0-2.5-2.0 Ah
Autonomia	63 min con batteria 5.0 Ah
Tempo di ricarica	150 min
Portata max	2000 lt/h
Prevalenza max	20 m
Profondità di lavoro	2 m
Granulometria max	0,5 mm
Peso	2 kg (senza batteria)

0781 CA
Codice: 067740



GUARDA ONLINE

TUBO 2,5 METRI IN DOTAZIONE
FUNZIONE TIMER CON 3 IMPOSTAZIONI
BATTERIA E CARICABATTERIE NON INCLUSI



**PASSIONE ED ESPERIENZA
PER RISULTATI OTTIMALI**

LINEA GIARDINAGGIO





MASSIMA PRATICITÀ CON IL MINIMO SFORZO

La linea da potatura Attila comprende sia attrezzi compatti e maneggevoli che telescopici ed estensibili per raggiungere grandi altezze, perfetti per lavori occasionali nella cura di giardini e frutteti. Leggeri e di facile utilizzo, sono dotati di impugnature ergonomiche in gomma soft-touch e di indicatori luminosi del livello di carica.



POTATURA

PRUNER

ATP 21.2 LI / ATP 17.2 LI / ATP 15.2 LI



Brushless
Power System

ACCESSORI

PROLUNGA



EXT 21.2

Codice: 060435
(mod. ATP 21.2 LI)



CALOTTA
DI PROTEZIONE

LUBRIFICAZIONE
CATENA
AUTOMATICA
(escluso mod. ATP 12.2 LI)

MOTORE
BRUSHLESS

IMPUGNATURA
ERGONOMICA
SOFT-TOUCH

BARRA E CATENA
152/127/112 MM

TENDICATENA
SENZA ATTREZZI

Brushless
Power System



SPECIFICHE TECNICHE

ATP 21.2 LI
Codice: 060430



ATP 17.2 LI
Codice: 060775



ATP 15.2 LI
Codice: 062240



Batteria al litio	18 Volt
Potenza	2 x 4.0 Ah
Autonomia	Circa 60 min (2 batterie)
Tempo di ricarica	Circa 75 min x ogni batteria
Caricabatterie	Sì
Lunghezza barra	6" - 152 mm
Lubrificazione catena	Automatica
Larghezza taglio	150 mm
Peso	1,25 kg (senza batteria)

IMPUGNATURA ERGONOMICA
FORNITO CON PRATICA VALIGETTA
**2 BATTERIE E CARICABATTERIE
INCLUSI**

14,4 Volt
2 x 2.5 Ah
Circa 40 min (2 batterie)
Circa 60 min x ogni batteria
Sì
5" - 127 mm
Automatica
100 mm
0,95 kg (senza batteria)

IMPUGNATURA ERGONOMICA
FORNITO CON PRATICA VALIGETTA
**2 BATTERIE E CARICABATTERIE
INCLUSI**

14,4 Volt
2 x 1.5 Ah
Circa 25 min (2 batterie)
Circa 35 min x ogni batteria
Sì
4" - 100 mm
Manuale
80 mm
0,9 kg (senza batteria)

IMPUGNATURA ERGONOMICA
FORNITO CON PRATICA VALIGETTA
**2 BATTERIE E CARICABATTERIE
INCLUSI**



POTATURA

FORBICI DA POTATURA PROFESSIONAL ATF 17.32 LI



**2 BATTERIE E
CARICABATTERIE INCLUSI**



SPECIFICHE TECNICHE

ATF 17.32 LI

Codice: 056800



GUARDA ONLINE

Batteria al litio	14,4 Volt
Potenza	2 x 2.5 Ah
Autonomia	Circa 8 ore (2 batterie)
Tempo di ricarica	120 min x ogni batteria
Caricabatterie	Sì
Larghezza taglio	32 mm
Peso	0,86 kg (senza batteria)

**SISTEMA DI TAGLIO PROGRESSIVO
IMPUGNATURA ERGONOMICA
PROTEZIONE ANTITAGLIO
2 BATTERIE E CARICABATTERIE INCLUSI**



POTATURA

FORBICI DA POTATURA CONSUMER

ATF 18.40 LI / ATF 15.30 LI / ATF 8.25 LI



ACCESSORI

PROLUNGA



EXT 21.4

Codice: 063545

(mod. ATF 18.40 LI)



NOVITÀ
2026



GUARDA ONLINE



GUARDA ONLINE



NOVITÀ
2026



GUARDA ONLINE

SPECIFICHE TECNICHE

Batteria al litio	18 Volt
Potenza	2 x 2.0 Ah
Autonomia	Circa 4 ore (2 batterie)
Tempo di ricarica	180 min x ogni batteria
Caricabatterie	Sì
Larghezza taglio	40 mm max
Peso	0,95 kg (senza batteria)

ATF 18.40 LI
Codice: 064500

**SISTEMA DI TAGLIO PROGRESSIVO
IMPUGNATURA ERGONOMICA
FORNITA CON PRATICA VALIGETTA
2 BATTERIE E CARICABATTERIE
INCLUSI**

ATF 15.30 LI
Codice: 063575

**SISTEMA DI TAGLIO PROGRESSIVO
IMPUGNATURA ERGONOMICA
FORNITA CON PRATICA VALIGETTA
2 BATTERIE E CARICABATTERIE
INCLUSI**

ATF 8.25 LI
Codice: 064665



**IMPUGNATURA ERGONOMICA
FORNITA CON PRATICA VALIGETTA
1 BATTERIA E CARICABATTERIE
INCLUSI**



TECNOLOGIA AVANZATA PER LA RACCOLTA AGEVOLATA DELLE OLIVE

Scuotitori di nuova concezione, con alimentazione a batteria, destinati alla raccolta delle olive e di altri frutti in guscio (nocciole, mandorle, pistacchi, ecc.). La caratteristica principale è quella di staccare il frutto dalla pianta mediante vibrazioni trasmesse ai rami dalle asticelle in carbonio fissate su pettini, attraverso un particolare movimento oscillatorio che garantisce un rendimento ottimale senza peraltro danneggiare il prodotto e la pianta. Grande leggerezza ed ottimo bilanciamento rendono le macchine estremamente facili e poco faticose da usare. Disponibile anche un'applicazione universale adattabile ai principali multitool presenti sul mercato.





POWER10
TELESCOPICO

POWER10



ACCESSORI

PROLUNGA (IN DOTAZIONE)

Codice: 046287
Lunghezza 1000 mm

BATTERIA 60 Ah



Codice: 058880

SPECIFICHE TECNICHE

Power10 Telescopico Codice: 048100



GUARDA ONLINE

Lunghezza macchina	2100 mm
Larghezza pettini	210 mm
Asticelle	10 in carbonio (304 mm)
Motore	270 Watt
Diametro asta	35 mm
Asta di prolunga	No
Cavo di alimentazione	Da 15 m (con fusibile)
Peso	2,7 kg circa (secondo allestimento)



**BATTERIA CONSIGLIATA 12V PB (60 AH)
ASTA TELESCOPICA 1850/2750 MM**

SPECIFICHE TECNICHE

Power10 Codice: 040580

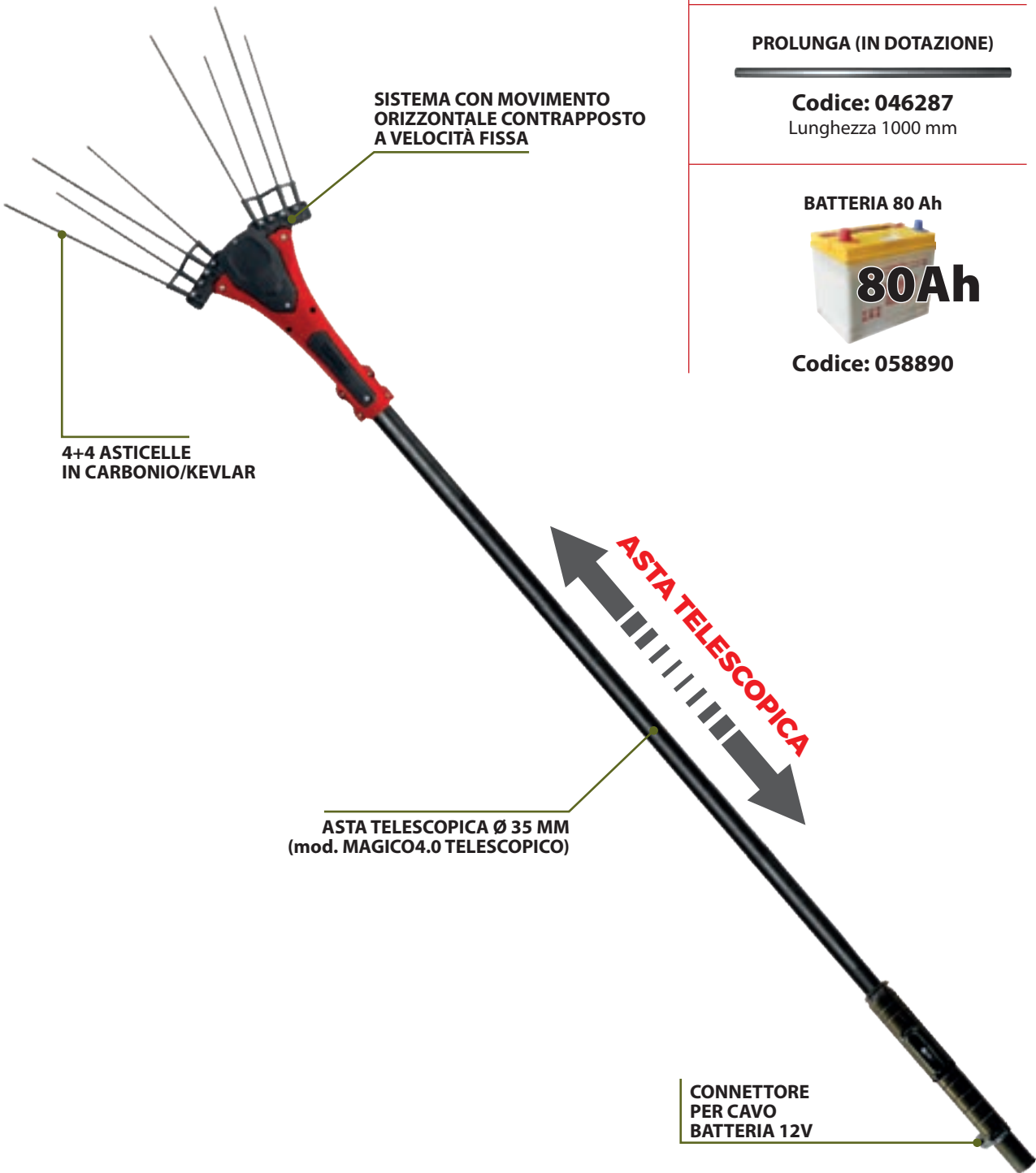


GUARDA ONLINE

Lunghezza macchina	2100 mm
Larghezza pettini	210 mm
Asticelle	10 in carbonio (304 mm)
Motore	270 Watt
Diametro asta	35 mm
Asta di prolunga	1000 mm
Cavo di alimentazione	Da 15 m (con fusibile)
Peso	2,5 kg circa



**BATTERIA CONSIGLIATA 12V PB (60 AH)
PROLUNGA 1000 MM IN DOTAZIONE**



ACCESSORI

PROLUNGA (IN DOTAZIONE)

Codice: 046287
Lunghezza 1000 mm

BATTERIA 80 Ah



80Ah

Codice: 058890

SPECIFICHE
TECNICHE

Magiko4.0 Telescopico
Codice: 063555



GUARDA ONLINE

Lunghezza macchina	2880 mm
Larghezza pettini	Fino a 500 mm
Asticelle	4+4 in kevlar/carbonio
Motore	450 Watt
Diametro asta	35 mm
Asta di prolunga	No
Cavo di alimentazione	Da 10 m (con fusibile)
Peso	2,5 kg circa



BATTERIA CONSIGLIATA 12V PB (80 AH)
ASTA TELESCOPICA FINO A 2880 MM

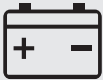
SPECIFICHE
TECNICHE

Magiko4.0
Codice: 063560



GUARDA ONLINE

Lunghezza macchina	2350 mm
Larghezza pettini	Fino a 500 mm
Asticelle	4+4 in kevlar/carbonio
Motore	450 Watt
Diametro asta	35 mm
Asta di prolunga	1000 mm
Cavo di alimentazione	Da 10 m (con fusibile)
Peso	2,3 kg circa



BATTERIA CONSIGLIATA 12V PB (80 AH)
PROLUNGA 1000 MM IN DOTAZIONE

DITE **ADDIO** ALLA BENZINA

La nuova linea Attila Powered by EGO™ è alimentata dalle unità di propulsione EGO PU 2710 e PU 2700E, che traggono la loro energia dalla gamma di batterie ARC Lithium™ da 56V.

Grazie alle loro elevate prestazioni, le nuove EGO Power Unit offrono la possibilità di sostituire le tradizionali unità a scoppio fino a 200 cc con un moderno equivalente Powertrain a batteria, a zero emissioni ed a coppia elevata.

Zero fumi
Zero emissioni
Massime prestazioni!



- Coppia maggiore e più compatto di un motore a scoppio
- Tecnologia più semplice, più pulita, più sicura e silenziosa
- Comprovate credenziali ecologiche
- PEAKPOWER™ bilancia le prestazioni di due o più batterie
- Compatibile con tutte le batterie portatili EGO
- Due velocità: eco e boost
- Potenza per un'intera giornata lavorativa
- Con la stessa batteria si possono alimentare più di 70 attrezzi per la cura del verde ed il tempo libero





TRANSPORTER A CINGOLI

CASSONE DUMPER ATT 500 D-HE



POWERED BY
EGO



CASSONE DUMPER
CON RIBALTAMENTO
IDRAULICO



POWERED BY
EGO
MOTORE
A BATTERIE
EGO PU 2710

CINGOLI
IN GOMMA

ACCESSORI

BATTERIA 56V - 12.0 Ah



BA 6720 T
Codice: 056970

BATTERIA 56V - 10.0 Ah



BA 5600 T
Codice: 048240

BATTERIA 56V - 7.5 Ah



BA 4200 T
Codice: 050785



SPECIFICHE TECNICHE

ATT 500 D-HE
Codice: 062070



GUARDA ONLINE

Motore	A batteria, EGO PU 2710
Potenza	Slot 2 batterie (a richiesta 7.5 - 10.0 - 12.0 Ah)
Portata max	500 kg
Tipologia cassone	Dumper
Dimensioni cassone	96x68x46,5 cm
Ribaltamento cassone	Idraulico
Velocità	3 av. + retro
Peso	170 kg (senza batterie)
BATTERIE E CARICABATTERIE NON INCLUSI	



POWERED BY

EGO



POWERED BY

EGO

MOTORE

A BATTERIE

EGO PU 2710

STEGOLE

CON ANTIVIBRANTI

REGOLABILI E REVERSIBILI

GRUPPO FRESA

OPZIONALE

CON ROTAZIONE

REVERSIBILE

RUOTE TRACTOR

OPZIONALI

3.50-6 / 13.500-6

ACCESSORI

BATTERIA 56V - 12.0 Ah



BA 6720 T

Codice: 056970

BATTERIA 56V - 10.0 Ah



BA 5600 T

Codice: 048240

BATTERIA 56V - 7.5 Ah



BA 4200 T

Codice: 050785

RUOTINO DI TRASFERIMENTO



Codice: 062370

SPECIFICHE

TECNICHE

ATMC 4800 RE (CORPO MACCHINA)

Codice: 062080



GUARDA ONLINE

Motore	A batteria, EGO PU 2710
Potenza	Slot 2 batterie (a richiesta 7.5 - 10.0 - 12.0 Ah)
Velocità	1 av. + retro
Frizione	Conica a bagno d'olio
Stegole	Antivibranti e reversibili, regolabili in altezza e lateralmente
Innesto accessori	Attacco rapido
Peso	68 kg (senza batterie)

APPLICAZIONI, BATTERIE E CARICABATTERIE

NON INCLUSI



MOTOCOLTIVATORE

ATMC 4800 RE

APPLICAZIONI



GRUPPO FRESA



SPECIFICHE
TECNICHE

ATFR 4800
Codice: 062090



GUARDA ONLINE

Gruppo fresa

Con attacco posteriore

Larghezza lavoro

38 - 48 cm, regolabile

Rotazione frese

Reversibile



BARRA FALCIANTE



SPECIFICHE
TECNICHE

ATFC 9200
Codice: 062110



GUARDA ONLINE

Gruppo fresa

Con attacco anteriore

Larghezza lavoro

92 cm



RUOTE MOTRICI



SPECIFICHE
TECNICHE

ATR 3506
Codice: 062120



GUARDA ONLINE

Dimensioni

3.50-6



RUOTE MOTRICI



SPECIFICHE
TECNICHE

ATR 13506
Codice: 062130



GUARDA ONLINE

Dimensioni

13.500-6



RUOTE MOTRICI



SPECIFICHE
TECNICHE

ATRF 37100
Codice: 062330



GUARDA ONLINE

Dimensioni

370x100, IN FERRO



ASSOLCATORE RETROFRESA



SPECIFICHE
TECNICHE

ATA - RF
Codice: 062140



GUARDA ONLINE

Assolcatore

Con attacco retrofresa



POWERED BY

EGO



ACCESSORI

BATTERIA 56V - 12.0 Ah



BA 6720 T

Codice: 056970

BATTERIA 56V - 10.0 Ah



BA 5600 T

Codice: 048240

BATTERIA 56V - 7.5 Ah



BA 4200 T

Codice: 050785

KIT SPAZZOLA PER DISERBO



ATSD

Codice: 062300

SPECIFICHE

TECNICHE

ATFR 5500 E

Codice: 062100



Motore	A batteria, EGO PU 2700S
Potenza	Slot 2 batterie (a richiesta 7.5 - 10.0 - 12.0 Ah)
Trasmissione	A cinghia ed ingranaggi
Avanzamento	Semovente
Larghezza lavoro	55 cm
Apparato di lavoro	Testina in acciaio a 4 fili
Altezza di taglio	Regolabile
Manico	Regolabile in altezza
Ruote posteriori	Pneumatiche, 3.50-6
Peso	45 kg (senza batterie)
BATTERIE E CARICABATTERIE NON INCLUSI	



LINEA ATTILA POWERED BY EGO

TABELLA AUTONOMIE



2 x BA 6720 T
Codice: 056970

56V - 12.0 Ah



2 x BA 5600 T
Codice: 048240

56V - 10.0 Ah



2 x BA 4200 T
Codice: 050785

56V - 7.5 Ah

ATT 500 D-HE
Codice: 062070

80 min *

55 min *

35 min *

ATMC 4800 RE
Codice: 062080

60 min *

40 min *

20 min *

ATFR 5500 E
Codice: 062100

75 min *

50 min *

30 min *

* Le autonomie riportate in tabella sono calcolate su macchine in normali condizioni di lavoro. I dati possono variare a seconda del livello di carica iniziale delle batterie, dalle condizioni di utilizzo, dagli accessori applicati sulle macchine o dal metodo di lavoro utilizzato dall'operatore.



**PRODOTTI DI QUALITÀ
NEL RISPETTO DELL'AMBIENTE**

FORBICI ERBA E SIEPI





ANCHE I PICCOLI DETTAGLI FANNO LA DIFFERENZA

I lavori di rifinitura in giardino sono molto importanti per ottenere risultati qualitativamente superiori ed affrontarli con gli attrezzi giusti può fare la differenza. La forbice erba e siepi Greenline è l'ideale per prendersi cura di tutti questi aspetti nel modo più facile e veloce possibile, grazie al suo peso ridotto ed alla facilità di passaggio dalla lama erba alla lama siepi con il sistema "Quick System". La testina di taglio regolabile in 5 posizioni consente inoltre di tagliare anche negli angoli più difficili da raggiungere, per un verde da 10 e lode!

FORBICE
ERBA E SIEPI
GGG 10.8 LI



ACCESSORI

MANICO TELESCOPICO CON RUOTE



MGS 10.8
Codice: 060455

In alluminio
Estensione da 104 a 124 cm



**BATTERIA
E CARICABATTERIE
INCLUSI**



SPECIFICHE
TECNICHE

GGG 10.8 LI
Codice: 060460




GUARDA ONLINE

Batteria	10,8 Volt
Potenza	1.5 Ah
Autonomia	60 min
Tempo di ricarica	3-5 h
Larghezza taglio lama erba	160 mm
Lunghezza taglio lama siepi	200 mm
Diametro max taglio lama siepi	7,8 mm
Peso	950 gr
LAMA ERBA, LAMA SIEPI, BATTERIA E CARICABATTERIE IN DOTAZIONE	



**LA SOLUZIONE EFFICACE
PER OGNI LAVORO IN GIARDINO**

MULTITOOL





TUTTI I LAVORI PIÙ IMPORTANTI CON UN UNICO UTENSILE

Il nuovissimo multitool a batteria Ikra ICMT 2/20 comprende 4 attrezzi in 1: decespugliatore con testina batti e vai e disco in acciaio a 3 denti, tagliasiepi con lama da 395 mm e potatore con barra da 8". Due batterie 20 Volt - 4.0 Ah - assicurano un'autonomia fino a 50 minuti (applicazione decespugliatore con disco), mentre la barra e la catena Oregon (applicazione potatore) e le lame temprate a movimento contrapposto (applicazione tagliasiepi) garantiscono precisione ed affidabilità.

MULTITOOL

IMPUGNATURA SINGOLA ICMT 2/20



IMPUGNATURA
SINGOLA



APPLICAZIONI

TAGLIASIEPI (IN DOTAZIONE)



Lunghezza lama 395 mm

POTATORE (IN DOTAZIONE)



Lunghezza barra 8" - 20 cm

DECESPUGLIATORE (IN DOTAZIONE)



Disco 255 mm +
testina batti e vai 380 mm



SPECIFICHE TECNICHE

ICMT 2/20 Codice: 056960



GUARDA ONLINE

Batteria	40 Volt (2x20 Volt)
Potenza	2 x 4.0 Ah
Autonomia	34 min (tagliasiepi) 40 min (potatore) 50 min (decespugliatore con disco) 30 min (decespugliatore con testina)
Tempo di ricarica	120 min circa
Asta	Giuntabile con chiusura rapida
Lunghezza totale	2,15 m
Peso	2,4 kg (senza accessori)

IN DOTAZIONE

Tagliasiepi

Lunghezza di taglio	39,5 cm
Diametro max di taglio	19 mm
Testa di taglio	Regolabile in 12 posizioni fino a 170°

Potatore

Lunghezza barra	8" - 20 cm - Oregon
Tipo catena	Oregon 91P033X
Lubrificazione catena	Automatica

Decespugliatore

Larghezza di taglio	Disco a 3 denti 255 mm + testina batti e vai 380 mm
---------------------	---

PUBERT®



**ADDIO AI PRODOTTI CHIMICI
NEL RISPETTO DELL'AMBIENTE**

BIOCOLTIVATORI, MOTOZAPPE, RASAERBA E MACCHINE PER DISERBO





IL NUOVO ALLEATO PER CREARE E MANTENERE IL GIARDINO

Fairtill® è un biocoltivatore unico, facile da usare ed efficiente nel rispetto della biodiversità e della fertilità del suolo, che permette di aerare e decompattare il terreno preservando la biodiversità del suolo, senza sforzo!

I due artigli del Fairtill® ruotano in direzioni opposte tra loro, creando un movimento di decompattazione potente e preciso. Questo design unico gli consente di penetrare in profondità nel terreno, disgregando gli aggregati preservandone la struttura. Grazie al suo design innovativo, progettato ed adattato per usi professionali (orticoltura, giardinaggio, creazione di aiuole, ecc.), Fairtill® è efficace su vari tipi di terreno, offrendo una versatilità senza pari per tutti gli utilizzatori.




Decompattare e aerare il suolo e la terra preservando la biodiversità



Realizzare e curare orti e aiuole



Lo strumento che rende il giardinaggio facile e accessibile a tutti



GUARDA IL VIDEO



SPECIFICHE
TECNICHE

Fairtill
Codice: 063565



GUARDA ONLINE

Batteria	40 Volt
Potenza	2.0 Ah
Autonomia	1 ora circa
Larghezza lavoro	25 cm
Profondità lavoro	13 cm circa
Strumento lavoro	2 artigli elicoidali
Diametro artigli	12 cm
Velocità rotazione artigli	70 giri/min circa
Peso	5,1 kg (senza batteria)

BATTERIA E CARICABATTERIE IN DOTAZIONE



POTENZA E PRESTAZIONI UGUALI AI MOTORI A SCOPPIO

La nuova Greentil® di Pubert è la prima motozappa a batteria con prestazioni pari a quelle delle altre a scoppio della stessa categoria. È perfetta per orti di piccole e medie dimensioni. Le sue frese preparano terreni fino a 29 cm di profondità. Può essere utilizzata da tutti grazie alla sua leggerezza e alla facilità d'uso. Il manubrio può essere regolato in ogni direzione per offrire un vero comfort durante l'uso. Questa macchina è molto facile da usare grazie alle 2 velocità di avanzamento e alla retromarcia; la rotazione delle frese può essere invertita con il comando sul manubrio. Le leve di comando ergonomiche consentono un utilizzo semplice, sicuro e senza sforzo.



SPECIFICHE
TECNICHE

Greentil
Codice: 063570



GUARDA ONLINE

Batteria	40 Volt
Potenza	2 slot x 4.0 Ah
Autonomia	Da 15 a 20 min
Marce	2 av. + retro
Velocità	130/170 g/min - 55 g/min
Larghezza lavoro	55 cm
Numero frese	4 smontabili, Ø 285 mm
Dischi proteggipiante	Sì
Stegole	Regolabili e ripieghevoli
Ruote di trasporto	1 anteriore
Peso	30 kg (senza batterie)
	1 BATTERIA E CARICABATTERIE IN DOTAZIONE



MULCHING PRECISO ED EFFICACE A ZERO EMISSIONI

Lo Stipa 53 E-Pro è un rasaerba mulching robusto e versatile, ideale per professionisti e privati esigenti, alla ricerca di un'attrezzatura efficiente e durevole.

Progettato per offrire un mulching efficace anche nell'erba alta, consente di ridurre la frequenza di taglio e mantenere una finitura pulita. Questa versione con il potente motore a batteria EGO Power+ PU 2700S consente di lavorare facilmente, senza stress, fumi, rumore e soprattutto con zero emissioni.

RASAERBA A BATTERIA

MULCHING STIPA E-PRO 53

PUBERT®



NOVITÀ
★2026★



SPECIFICHE
TECNICHE

Stipa e-Pro 53
Codice: 068150



Motore	56 Volt
Batteria consigliata	2 x 12.0 Ah
Avviamento	A pulsante
Avanzamento	3 velocità (da 2,1 a 3,4 km/h)
Larghezza lavoro	55 cm
Capacità di taglio	53 cm
Altezza di taglio	Centralizzata, 6 posizioni 40→90 mm
Peso	47,7 kg (senza batterie)
BATTERIE E CARICABATTERIE NON INCLUSI	




LA POTENZA DELLA BATTERIA ANCHE PER I LAVORI DI DISERBO

La macchina per diserbo meccanico Pubert Huron E-Pro è una valida alternativa ai prodotti chimici per i lavori di pulizia in cortili, campi da gioco, viali, sentieri e spazi pubblici. Progettata per superfici fino a 2000 mq ricoperte da muschio ed erbacce, grazie al potente motore a batteria EGO Power+, assicura un lavoro eccellente con zero fumi e zero emissioni nocive.

MACCHINA PER DISERBO
A SPAZZOLE
HURON E-PRO

PUBERT®

POWERED BY
EGO™



SPECIFICHE
TECNICHE

Huron e-Pro
Codice: 059775



GUARDA ONLINE

Motore	56 Volt
Batteria consigliata	2 x 5.0 Ah
Avviamento	A pulsante
Avanzamento	A spinta
Larghezza lavoro	57 cm
Tipo lavoro	Diserbatrice con 8 spazzole metalliche
Peso	75 kg

BATTERIA E CARICABATTERIE NON INCLUSI

BRUMARGP.IT

**OLTRE 50000 REFERENZE
PROMOZIONI E SCONTI
OFFERTE AD ESAURIMENTO
ESPLOSI E MANUALI
CATALOGHI E NOVITÀ**

IL NUOVO PORTALE PER MACCHINE, RICAMBI ED ACCESSORI

VIENI A SCOPRIRLO ONLINE!



SCANSIONA
IL CODICE QR
CON TABLET
O SMARTPHONE



MARKETING E MERCHANDISING

IL PUNTO VENDITA

L'esposizione dei prodotti all'interno del negozio attira il cliente e crea la giusta atmosfera per invogliarlo a fermarsi e a valutare un acquisto.

I nostri banner, display, stands e roll-up, con le loro grafiche accattivanti, forniscono le informazioni che più valorizzano i prodotti, affiancando il rivenditore ed agevolando così il processo di vendita.



I PRODOTTI

La conoscenza delle caratteristiche tecniche e delle peculiarità dei prodotti serve a creare il giusto know-how che ogni rivenditore dovrebbe possedere. La nostra linea di cataloghistica e schede tecniche sono un valido aiuto che permette di presentare al meglio caratteristiche, funzioni, stile e design delle varie macchine al cliente finale.



IL PACKAGING

Il confezionamento del prodotto rappresenta l'aspetto più importante nel processo di scelta da parte del cliente. I nostri packaging comunicano stile e personalità sia con colori ed immagini in grado di attirare l'attenzione del consumatore, che con materiali sostenibili a sostegno dell'ecologia, valorizzando così il punto vendita.



Referenti aziendali al vostro servizio

Centralino

Tel. +39.0141.232900 (multilinea)
Tel. +39.0141.477309
Fax +39.0141.440385
e-mail: brumargp@brumargp.it

Ufficio Commerciale

Tel. +39.0141.232900 int. 1
Tel. +39.0141.477309 int. 1
Tel. +39.0141.470146 int. 1
Fax +39.0141.440385

Assistenza Tecnica

Tel. +39.0141.232900 int. 2
Tel. +39.0141.477309 int. 2
Tel. +39.0141.470146 int. 2
Fax +39.0141.275856

BRUMAR®

per il sociale




www.brumargp.it



brumargardenproducts




@brumar_gp



@brumarGP





OBIETTIVO..."ZERO"

 **BRUMAR**[®]
GARDEN PRODUCTS



+39.0141.232900 (multilinea)

Loc. Valgera, 110/B - 14100 Asti (AT) - Italia

Tel. +39.0141.477309 / +39.0141.470146 - Fax +39.0141.440385

brumargp@brumargp.it - www.brumargp.it



Tutti i modelli sono collaudati e approvati conformemente alle vigenti normative di sicurezza e rumorosità. Ci si riserva il diritto di apportare, senza preavviso, modifiche sia tecniche che estetiche.

